LASPRO
CONSULTORES

EXCELENTÍSSIMO SENHOR DOUTOR JUIZ DE DIREITO DA 2ª VARA DE FALÊNCIAS E RECUPERAÇÕES JUDICIAIS DA COMARCA DE SÃO PAULO DO ESTADO DE SÃO PAULO

Recuperação Judicial
Processo nº 1135005-36.2021.8.26.0100

LASPRO CONSULTORES LTDA, neste ato representada pelo **DR. ORESTE NESTOR DE SOUZA LASPRO,** nomeada Administradora Judicial nos autos da Recuperação Judicial, requerida por **GRUPO NEWEN ("Recuperanda" ou "Newen")**, vem respeitosamente, à presença de Vossa Excelência, com fulcro no artigo 22, II, alíneas "a" e "c" da Lei n° 11.101/2005 apresentar **Relatório das Atividades das Recuperandas**, referente ao período de **julho de 2022**, em conformidade com o comunicado CG n°786/2020 – TJ/SP.

Fone: +55 11 3211-3010 / Fax: +55 11 3255-3727
R. Major Quedinho, 111 - 18° andar • Centro
01050-030 • São Paulo/SP
lasproconsultores.com.br

Fone: + 39-02 79 47 65 / Fax: + 39-02 78 44 97
Via Visconti di Modrone n° 8/10
20122 • Milão/Itália
edoardoricci.it

Este documento é cópia do original, assinado digitalmente por ORESTE NESTOR DE SOUZA LASPRO e Tribunal de Justica do Estado de Sao Paulo, protocolado em 21/11/2022 às 14:39 , sob o número WJMJ22420755979
Para conferir o original, acesse o site https://esaj.tjsp.jus.br/pastadigital/pg/abrirConferenciaDocumento.do, informe o processo 1135005-36.2021.8.26.0100 e código E4CF247.

LASPRO
CONSULTORES

Índice

Anexo I - Informações Relevantes e Visão Geral das Recuperandas 13
I.1. Informações Relevantes 13
I.2. Visão Geral 14
Anexo II - Análise Financeira – Informações Financeiras e Operacionais 21
II.1. NEWEN HOLDING LTDA. 21
II.1.1. Análise Vertical e Horizontal 21
II.1.1.1. Evolução do Ativo 21
II.1.1.2. Evolução do Endividamento 22
II.1.1.3. Patrimônio Líquido 23
II.1.1.4. Evolução das Contas de Resultado 23
II.1.2. Demonstração do Fluxo de Caixa 23
II.1.3. Análise por meio de Índices, Indicadores e Instrumentos Financeiros 23
II.1.4. Evolução Mensal de Colaboradores 23
II.2. NEW ENERGIES SOLUÇÕES EM ENERGIA LTDA 24
II.2.1. Análise Vertical e Horizontal 24
II.2.1.1. Evolução do Ativo 25
II.2.1.2. Evolução do Endividamento 27
II.2.1.3. Patrimônio Líquido 28
II.2.1.4. Evolução das Contas de Resultado 28
II.2.2. Demonstração do Fluxo de Caixa 28
II.2.3. Análise por meio de Índices, Indicadores e Instrumentos Financeiros 29
II.2.4. Evolução Mensal de Colaboradores 29

Fone: +55 11 3211-3010 / Fax: +55 11 3255-3727
R. Major Quedinho, 111 - 18° andar • Centro
01050-030 • São Paulo/SP
lasproconsultores.com.br

Fone: + 39-02 79 47 65 / Fax: + 39-02 78 44 97
Via Visconti di Modrone n° 8/10
20122 • Milão/Itália
edoardoricci.it

Este documento é cópia do original, assinado digitalmente por ORESTE NESTOR DE SOUZA LASPRO e Tribunal de Justica do Estado de Sao Paulo, protocolado em 21/11/2022 às 14:39 , sob o número WJMJ22420755979
Para conferir o original, acesse o site https://esaj.tjsp.jus.br/pastadigital/pg/abrirConferenciaDocumento.do, informe o processo 1135005-36.2021.8.26.0100 e código E4CF247.

LASPRO
CONSULTORES

II.3. NEW ENERGIES INVESTIMENTOS E PARTICIPAÇÕES LTDA. 30
II.3.1. Análise Vertical e Horizontal.....30
II.3.1.1. Evolução do Ativo 31
II.3.1.2. Evolução do Endividamento.....32
II.3.1.3. Patrimônio Líquido 32
II.3.1.4. Evolução das Contas de Resultado 32
II.3.2. Demonstração do Fluxo de Caixa 33
II.3.3. Análise por meio de Índices, Indicadores e Instrumentos Financeiros.....33
II.3.4. Evolução Mensal de Colaboradores.....33
II.4. SERRA TALHADA I ENERGIA SPE LTDA. 34
II.4.1. Análise Vertical e Horizontal.....34
II.4.1.1. Evolução do Ativo 34
II.4.1.2. Evolução do Endividamento.....35
II.4.1.3. Patrimônio Líquido 35
II.4.1.4. Evolução das Contas de Resultado 35
II.4.2. Demonstração do Fluxo de Caixa 36
II.4.3. Análise por meio de Índices, Indicadores e Instrumentos Financeiros.....36
II.4.4. Evolução Mensal de Colaboradores.....36
II.5. SOLAR CENTRAL MINAS HOLDING GERAÇÃO E COMERCIALIZAÇÃO DE ENERGIA ELÉTRICA SPE LTDA. 37
II.5.1. Análise Vertical e Horizontal.....37
II.5.1.1. Evolução do Ativo 37
II.5.1.2. Evolução do Endividamento.....37
II.5.1.3. Patrimônio Líquido 38
II.5.1.4. Evolução das Contas de Resultado 38

Fone: +55 11 3211-3010 / Fax: +55 11 3255-3727
R. Major Quedinho, 111 - 18° andar • Centro
01050-030 • São Paulo/SP
lasproconsultores.com.br

Fone: + 39-02 79 47 65 / Fax: + 39-02 78 44 97
Via Visconti di Modrone n° 8/10
20122 • Milão/Itália
edoardoricci.it

Este documento é cópia do original, assinado digitalmente por ORESTE NESTOR DE SOUZA LASPRO e Tribunal de Justica do Estado de Sao Paulo, protocolado em 21/11/2022 às 14:39 , sob o número WJMJ22420755979
Para conferir o original, acesse o site https://esaj.tjsp.jus.br/pastadigital/pg/abrirConferenciaDocumento.do, informe o processo 1135005-36.2021.8.26.0100 e código E4CF247.

LASPRO
CONSULTORES

II.5.2. Demonstração do Fluxo de Caixa 39
II.5.3. Análise por meio de Índices, Indicadores e Instrumentos Financeiros 39
II.5.4. Evolução Mensal de Colaboradores 39
II.6. SOLAR CENTRAL MINAS I GERAÇÃO E COMERCIALIZAÇÃO DE ENERGIA ELÉTRICA SPE LTDA. 39
II.6.1. Análise Vertical e Horizontal 39
II.6.1.1. Evolução do Ativo 40
II.6.1.2. Evolução do Endividamento 40
II.6.1.3. Patrimônio Líquido 41
II.6.1.4. Evolução das Contas de Resultado 41
II.6.2. Demonstração do Fluxo de Caixa 41
II.6.3. Análise por meio de Índices, Indicadores e Instrumentos Financeiros 41
II.6.4. Evolução Mensal de Colaboradores 41
II.7. SOLAR CENTRAL MINAS II GERAÇÃO E COMERCIALIZAÇÃO DE ENERGIA ELÉTRICA SPE LTDA. 42
II.7.1. Análise Vertical e Horizontal 42
II.7.1.1. Evolução do Ativo 42
II.7.1.2. Evolução do Endividamento 43
II.7.1.3. Patrimônio Líquido 43
II.7.1.4. Evolução das Contas de Resultado 43
II.7.2. Demonstração do Fluxo de Caixa 44
II.7.3. Análise por meio de Índices, Indicadores e Instrumentos Financeiros 44
II.7.4. Evolução Mensal de Colaboradores 44
II.8. SOLAR DO SERTÃO V ENERGIA SPE LTDA. 44
II.8.1. Análise Vertical e Horizontal 44
II.8.1.1. Evolução do Ativo 45

Fone: +55 11 3211-3010 / Fax: +55 11 3255-3727
R. Major Quedinho, 111 - 18° andar • Centro
01050-030 • São Paulo/SP
lasproconsultores.com.br

Fone: + 39-02 79 47 65 / Fax: + 39-02 78 44 97
Via Visconti di Modrone n° 8/10
20122 • Milão/Itália
edoardoricci.it

Este documento é cópia do original, assinado digitalmente por ORESTE NESTOR DE SOUZA LASPRO e Tribunal de Justica do Estado de Sao Paulo, protocolado em 21/11/2022 às 14:39 , sob o número WJMJ22420755979
Para conferir o original, acesse o site https://esaj.tjsp.jus.br/pastadigital/pg/abrirConferenciaDocumento.do, informe o processo 1135005-36.2021.8.26.0100 e código E4CF247.

LASPRO
CONSULTORES

II.8.1.2. Evolução do Endividamento 45
II.8.1.3. Patrimônio Líquido 46
II.8.1.4. Evolução das Contas de Resultado 46
II.8.2. Demonstração do Fluxo de Caixa 46
II.8.3. Análise por meio de Índices, Indicadores e Instrumentos Financeiros 47
II.8.4. Evolução Mensal de Colaboradores 47
II.9. SOLAR IRAPURU I GERAÇÃO E COMERCIALIZAÇÃO DE ENERGIA ELÉTRICA SPE SOCIEDADE LIMITADA 47
II.9.1. Análise Vertical e Horizontal 47
II.9.1.1. Evolução do Ativo 48
II.9.1.2. Evolução do Endividamento 48
II.9.1.3. Patrimônio Líquido 48
II.9.1.4. Evolução das Contas de Resultado 49
II.9.2. Demonstração do Fluxo de Caixa 49
II.9.3. Análise por meio de Índices, Indicadores e Instrumentos Financeiros 49
II.9.4. Evolução Mensal de Colaboradores 49
II.10. SOLAR IRAPURU II GERAÇÃO E COMERCIALIZAÇÃO DE ENERGIA ELÉTRICA SPE SOCIEDADE LIMITADA 49
II.10.1. Análise Vertical e Horizontal 49
II.10.1.1. Evolução do Ativo 50
II.10.1.2. Evolução do Endividamento 51
II.10.1.3. Patrimônio Líquido 51
II.10.1.4. Evolução das Contas de Resultado 51
II.10.2. Demonstração do Fluxo de Caixa 51
II.10.3. Análise por meio de Índices, Indicadores e Instrumentos Financeiros 51
II.10.4. Evolução Mensal de Colaboradores 52

Fone: +55 11 3211-3010 / Fax: +55 11 3255-3727
R. Major Quedinho, 111 - 18° andar • Centro
01050-030 • São Paulo/SP
lasproconsultores.com.br

Fone: + 39-02 79 47 65 / Fax: + 39-02 78 44 97
Via Visconti di Modrone n° 8/10
20122 • Milão/Itália
edoardoricci.it

Este documento é cópia do original, assinado digitalmente por ORESTE NESTOR DE SOUZA LASPRO e Tribunal de Justica do Estado de Sao Paulo, protocolado em 21/11/2022 às 14:39 , sob o número WJMJ22420755979
Para conferir o original, acesse o site https://esaj.tjsp.jus.br/pastadigital/pg/abrirConferenciaDocumento.do, informe o processo 1135005-36.2021.8.26.0100 e código E4CF247.

LASPRO
CONSULTORES

II.11. SOLAR IRAPURU III GERAÇÃO E COMERCIALIZAÇÃO DE ENERGIA ELÉTRICA SPE SOCIEDADE LIMITADA 53
II.11.1. Análise Vertical e Horizontal 53
II.11.1.1. Evolução do Ativo 53
II.11.1.2. Evolução do Endividamento....54
II.11.1.3. Patrimônio Líquido 54
II.11.1.4. Evolução das Contas de Resultado 54
II.11.2. Demonstração do Fluxo de Caixa 54
II.11.3. Análise por meio de Índices, Indicadores e Instrumentos Financeiros 55
II.11.4. Evolução Mensal de Colaboradores 55
II.12. SOLAR IRAPURU IV GERAÇÃO E COMERCIALIZAÇÃO DE ENERGIA ELÉTRICA SPE SOCIEDADE LIMITADA 55
II.12.1. Análise Vertical e Horizontal 55
II.12.1.1. Evolução do Ativo 56
II.12.1.2. Evolução do Endividamento....56
II.12.1.3. Patrimônio Líquido 56
II.12.1.4. Evolução das Contas de Resultado 57
II.12.2. Demonstração do Fluxo de Caixa 57
II.12.3. Análise por meio de Índices, Indicadores e Instrumentos Financeiros 57
II.12.4. Evolução Mensal de Colaboradores 57
II.13. SOLAR IRAPURU V GERAÇÃO E COMERCIALIZAÇÃO DE ENERGIA ELÉTA SPE SOCIEDADE LIMITADA 58
II.13.1. Análise Vertical e Horizontal 58
II.13.1.1. Evolução do Ativo 58
II.13.1.2. Evolução do Endividamento....59
II.13.1.3. Patrimônio Líquido 59

Fone: +55 11 3211-3010 / Fax: +55 11 3255-3727
R. Major Quedinho, 111 - 18° andar • Centro
01050-030 • São Paulo/SP
lasproconsultores.com.br

Fone: + 39-02 79 47 65 / Fax: + 39-02 78 44 97
Via Visconti di Modrone n° 8/10
20122 • Milão/Itália
edoardoricci.it

Este documento é cópia do original, assinado digitalmente por ORESTE NESTOR DE SOUZA LASPRO e Tribunal de Justica do Estado de Sao Paulo, protocolado em 21/11/2022 às 14:39 , sob o número WJMJ22420755979
Para conferir o original, acesse o site https://esaj.tjsp.jus.br/pastadigital/pg/abrirConferenciaDocumento.do, informe o processo 1135005-36.2021.8.26.0100 e código E4CF247.

LASPRO
CONSULTORES

II.13.1.4. Evolução das Contas de Resultado 59
II.13.2. Demonstração do Fluxo de Caixa 59
II.13.3. Análise por meio de Índices, Indicadores e Instrumentos Financeiros 60
II.13.4. Evolução Mensal de Colaboradores 60
II.14. SOLAR IRAPURU VI GERAÇÃO E COMERCIALIZAÇÃO DE ENERGIA ELÉTRICA SPE SOCIEDADE LIMITADA 60
II.14.1. Análise Vertical e Horizontal 60
II.14.1.1. Evolução do Ativo 61
II.14.1.2. Evolução do Endividamento.....61
II.14.1.3. Patrimônio Líquido 61
II.14.1.4. Evolução das Contas de Resultado 62
II.14.2. Demonstração do Fluxo de Caixa 62
II.14.3. Análise por meio de Índices, Indicadores e Instrumentos Financeiros 62
II.14.4. Evolução Mensal de Colaboradores 62
II.15. SOLAR IRAPURU VII GERAÇÃO E COMERCIALIZAÇÃO DE ENERGIA ELÉTRICA SPE SOCIEDADE LIMITADA 63
II.15.1. Análise Vertical e Horizontal 63
II.15.1.1. Evolução do Ativo 63
II.15.1.2. Evolução do Endividamento.....64
II.15.1.3. Patrimônio Líquido 64
II.15.1.4. Evolução das Contas de Resultado 64
II.15.2. Demonstração do Fluxo de Caixa 64
II.15.3. Análise por meio de Índices, Indicadores e Instrumentos Financeiros 65
II.15.4. Evolução Mensal de Colaboradores 65
II.16. SOLAR NEWEN BAHIA ENERGIA LTDA. 65
II.16.1. Análise Vertical e Horizontal 65

Fone: +55 11 3211-3010 / Fax: +55 11 3255-3727
R. Major Quedinho, 111 - 18° andar • Centro
01050-030 • São Paulo/SP
lasproconsultores.com.br

Fone: + 39-02 79 47 65 / Fax: + 39-02 78 44 97
Via Visconti di Modrone n° 8/10
20122 • Milão/Itália
edoardoricci.it

Este documento é cópia do original, assinado digitalmente por ORESTE NESTOR DE SOUZA LASPRO e Tribunal de Justica do Estado de Sao Paulo, protocolado em 21/11/2022 às 14:39 , sob o número WJMJ22420755979
Para conferir o original, acesse o site https://esaj.tjsp.jus.br/pastadigital/pg/abrirConferenciaDocumento.do, informe o processo 1135005-36.2021.8.26.0100 e código E4CF247.

LASPRO
CONSULTORES

II.16.1.1. Evolução do Ativo 66
II.16.1.2. Evolução do Endividamento.....66
II.16.1.3. Patrimônio Líquido 66
II.16.1.4. Evolução das Contas de Resultado 67
II.16.2. Demonstração do Fluxo de Caixa 67
II.16.3. Análise por meio de Índices, Indicadores e Instrumentos Financeiros 67
II.16.4. Evolução Mensal de Colaboradores 67
II.17. SOLAR NEWEN BAHIA ENERGIA SPE X SOCIEDADE LIMITADA 68
II.17.1. Análise Vertical e Horizontal 68
II.17.1.1. Evolução do Ativo 68
II.17.1.2. Evolução do Endividamento.....69
II.17.1.3. Patrimônio Líquido 69
II.17.1.4. Evolução das Contas de Resultado 69
II.17.2. Demonstração do Fluxo de Caixa 69
II.17.3. Análise por meio de Índices, Indicadores e Instrumentos Financeiros 70
II.17.4. Evolução Mensal de Colaboradores 70
II.18. SOLAR NEWEN BAHIA ENERGIA SPE XI SOCIEDADE LIMITADA 70
II.18.1. Análise Vertical e Horizontal 70
II.18.1.1. Evolução do Ativo 71
II.18.1.2. Evolução do Endividamento.....71
II.18.1.3. Patrimônio Líquido 71
II.18.1.4. Evolução das Contas de Resultado 72
II.18.2. Demonstração do Fluxo de Caixa 72
II.18.3. Análise por meio de Índices, Indicadores e Instrumentos Financeiros 72
II.18.4. Evolução Mensal de Colaboradores 72

Fone: +55 11 3211-3010 / Fax: +55 11 3255-3727
R. Major Quedinho, 111 - 18° andar • Centro
01050-030 • São Paulo/SP
lasproconsultores.com.br

Fone: + 39-02 79 47 65 / Fax: + 39-02 78 44 97
Via Visconti di Modrone n° 8/10
20122 • Milão/Itália
edoardoricci.it

Este documento é cópia do original, assinado digitalmente por ORESTE NESTOR DE SOUZA LASPRO e Tribunal de Justica do Estado de Sao Paulo, protocolado em 21/11/2022 às 14:39 , sob o número WJMJ22420755979
Para conferir o original, acesse o site https://esaj.tjsp.jus.br/pastadigital/pg/abrirConferenciaDocumento.do, informe o processo 1135005-36.2021.8.26.0100 e código E4CF247.

LASPRO
CONSULTORES

II.19. SOLAR NEWEN BAHIA ENERGIA SPE XII SOCIEDADE LIMITADA 73
II.19.1. Análise Vertical e Horizontal 73
II.19.1.1. Evolução do Ativo 73
II.19.1.2. Evolução do Endividamento.....74
II.19.1.3. Patrimônio Líquido 74
II.19.1.4. Evolução das Contas de Resultado 74
II.19.2. Demonstração do Fluxo de Caixa.....74
II.19.3. Análise por meio de Índices, Indicadores e Instrumentos Financeiros 75
II.19.4. Evolução Mensal de Colaboradores 75
II.20. SOLAR NEWEN BAHIA ENERGIA SPE XIII SOCIEDADE LIMITADA 75
II.20.1. Análise Vertical e Horizontal 75
II.20.1.1. Evolução do Ativo 76
II.20.1.2. Evolução do Endividamento.....76
II.20.1.3. Patrimônio Líquido 76
II.20.1.4. Evolução das Contas de Resultado 77
II.20.2. Demonstração do Fluxo de Caixa.....77
II.20.3. Análise por meio de Índices, Indicadores e Instrumentos Financeiros 77
II.20.4. Evolução Mensal de Colaboradores 77
Anexo III - Acompanhamento do Plano de Recuperação Judicial.....81
III.1. Da Proposta e Condições de Pagamento 81
III.1.1. NEWEN COMERCIALIZADORA – NEWEN ENERGIES SOLUÇÕES EM ENERGIA LTDA 81
III.1.2. NEWEN GERADORA – composta pela NEWENHOLDING LTDA, NEW ENERGIES INVESTIMENTOS E PARTICIPAÇÕES LTDA e demais SPE's. 83
Anexo IV - Relatório de Diligências Realizadas 86
Anexo V - Pedidos de esclarecimentos ou documentos complementares 87

Fone: +55 11 3211-3010 / Fax: +55 11 3255-3727
R. Major Quedinho, 111 - 18° andar • Centro
01050-030 • São Paulo/SP
lasproconsultores.com.br

Fone: + 39-02 79 47 65 / Fax: + 39-02 78 44 97
Via Visconti di Modrone n° 8/10
20122 • Milão/Itália
edoardoricci.it

Este documento é cópia do original, assinado digitalmente por ORESTE NESTOR DE SOUZA LASPRO e Tribunal de Justica do Estado de Sao Paulo, protocolado em 21/11/2022 às 14:39 , sob o número WJMJ22420755979
Para conferir o original, acesse o site https://esaj.tjsp.jus.br/pastadigital/pg/abrirConferenciaDocumento.do, informe o processo 1135005-36.2021.8.26.0100 e código E4CF247.

LASPRO
CONSULTORES

Anexo VI – Cronograma Processual 88

Anexo VII – Da Conformidade com a Recomendação nº 72, de 19/08/2020 89

Fone: +55 11 3211-3010 / Fax: +55 11 3255-3727
R. Major Quedinho, 111 - 18° andar • Centro
01050-030 • São Paulo/SP
lasproconsultores.com.br

Fone: + 39-02 79 47 65 / Fax: + 39-02 78 44 97
Via Visconti di Modrone n° 8/10
20122 • Milão/Itália
edoardoricci.it

Este documento é cópia do original, assinado digitalmente por ORESTE NESTOR DE SOUZA LASPRO e Tribunal de Justica do Estado de Sao Paulo, protocolado em 21/11/2022 às 14:39 , sob o número WJMJ22420755979
Para conferir o original, acesse o site https://esaj.tjsp.jus.br/pastadigital/pg/abrirConferenciaDocumento.do, informe o processo 1135005-36.2021.8.26.0100 e código E4CF247.

LASPRO
CONSULTORES

SUMÁRIO EXECUTIVO

O **GRUPO NEWEN** apresentou, em 11 de fevereiro de 2022, os Planos de Recuperação Judicial (segregados entre Newen Geradora e Newen Comercializadora), os quais serão colocados em votação em Assembleia Geral de Credores.

A **NEWEN Comercializadora – NEWEN ENERGIES SOLUÇÕES EM ENERGIA LTDA**, no transcorrer do exercício de 2022, este até o mês de julho, não apresenta evidência de receitas, refletindo no prejuízo na ordem de R$ 59,8 milhões.

O mesmo cenário é verificado na **NEWEN Geradora – composta pela NEWEN HOLDING LTDA, NEW ENERGIES INVESTIMENTOS E PARTICIPAÇÕES LTDA e demais SPE's** que, durante o exercício 2022, este até julho, não registrou faturamento, reconhecendo, mensalmente, os gastos incorridos, relativos, principalmente, à contratação de assessoria contábil e jurídica.

Os principais ativos da **NEWEN Comercializadora** referem-se aos contratos futuros de energia e aqueles ainda não realizados, que somados aos demais bens e direitos são insuficientes para cobrir o elevado endividamento, o qual é composto pelas dívidas concursais, obrigações fiscais, dentre outras.

Já na **NEWEN Geradora**, os ativos referem-se, principalmente, aos projetos e intangíveis. Seu endividamento é composto por empréstimos entre as empresas do **GRUPO**.

Fone: +55 11 3211-3010 / Fax: +55 11 3255-3727
R. Major Quedinho, 111 - 18° andar • Centro
01050-030 • São Paulo/SP
lasproconsultores.com.br

Fone: + 39-02 79 47 65 / Fax: + 39-02 78 44 97
Via Visconti di Modrone n° 8/10
20122 • Milão/Itália
edoardoricci.it

Este documento é cópia do original, assinado digitalmente por ORESTE NESTOR DE SOUZA LASPRO e Tribunal de Justica do Estado de Sao Paulo, protocolado em 21/11/2022 às 14:39 , sob o número WJMJ22420755979
Para conferir o original, acesse o site https://esaj.tjsp.jus.br/pastadigital/pg/abrirConferenciaDocumento.do, informe o processo 1135005-36.2021.8.26.0100 e código E4CF247.

LASPRO
CONSULTORES

Outrossim, são necessários esclarecimentos quanto à pendência relacionada no "*Anexo V Pedidos de Esclarecimento ou Documentos Complementares*" deste relatório.

Cabe mencionar que as Recuperandas são as responsáveis pelo fornecimento das informações acerca de suas atividades contempladas neste Relatório, inclusive, sob as penas do artigo 171, da Lei 11.101/05.

A Administradora Judicial informa que toda a documentação verificada para a elaboração do presente relatório encontra-se à disposição dos interessados, mediante agendamento prévio.

Sendo o que tinha para o momento, a subscritora se coloca à disposição de Vossa Excelência, dos nobres advogados das Recuperandas, credores, bem como do ilustre representante do Ministério Público para quaisquer esclarecimentos que se fizerem necessários.

São Paulo, 21 de novembro de 2.022.

LASPRO CONSULTORES LTDA.
Administradora Judicial
Oreste Nestor de Souza Laspro
OAB/SP nº 98.628

Fone: +55 11 3211-3010 / Fax: +55 11 3255-3727
R. Major Quedinho, 111 - 18º andar • Centro
01050-030 • São Paulo/SP
lasproconsultores.com.br

Fone: + 39-02 79 47 65 / Fax: + 39-02 78 44 97
Via Visconti di Modrone nº 8/10
20122 • Milão/Itália
edoardoricci.it

Este documento é cópia do original, assinado digitalmente por ORESTE NESTOR DE SOUZA LASPRO e Tribunal de Justica do Estado de Sao Paulo, protocolado em 21/11/2022 às 14:39 , sob o número WJMJ22420755979
Para conferir o original, acesse o site https://esaj.tjsp.jus.br/pastadigital/pg/abrirConferenciaDocumento.do, informe o processo 1135005-36.2021.8.26.0100 e código E4CF247.

Anexo I - Informações Relevantes e Visão Geral das Recuperandas

I.1. Informações Relevantes

O "**GRUPO NEWEN**" é composto pelas sociedades **NEWEN HOLDING**, que controla a **NEW ENERGIES SOLUÇÕES**, a **NEW ENERGIES PARTICIPAÇÕES** e as sociedades de propósitos específico ("SPE's") coligadas, em uma estrutura societária assim definida:

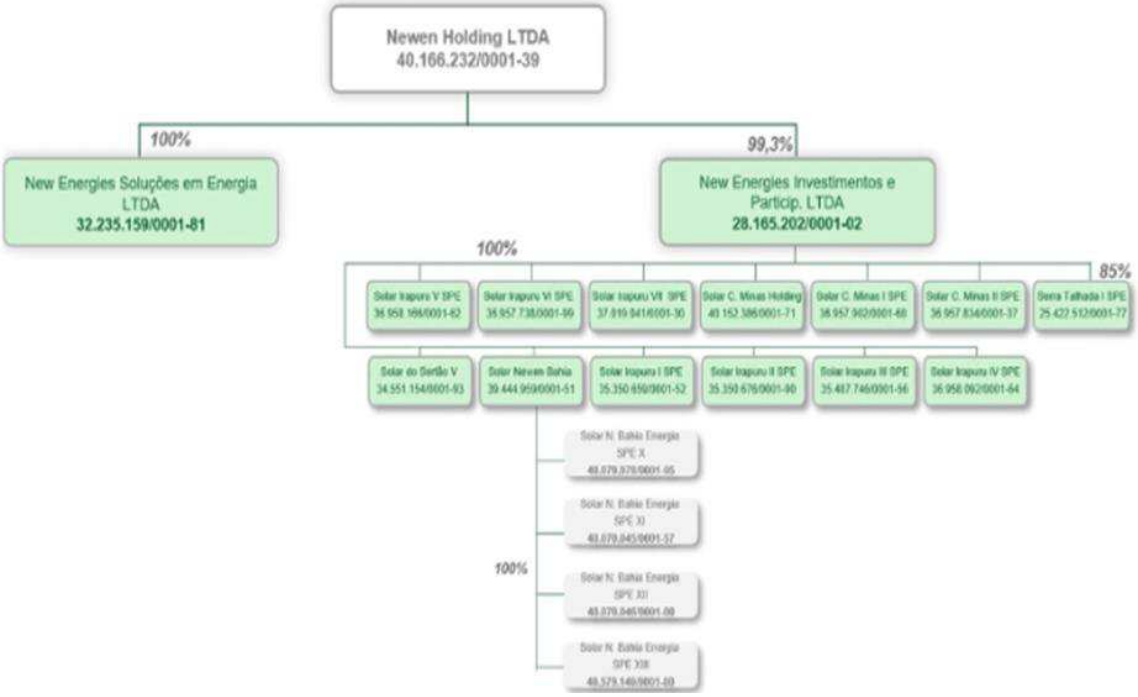

Conjuntamente o **"GRUPO NEWEN"** opera e investe em ativos de energia renovável, com foco principal em energia fotovoltaica.

Contra a decisão de deferimento do processamento da Recuperação Judicial foi interposto, pelo credor **VOTENER – VOTORANTIM COMERCIALIZADORA DE ENERGIA LTDA**, Agravo de Instrumento nº 2012969-47.2022.8.26.0000, no qual, em sede de liminar, foi deferido o efeito suspensivo e determinada a realização da constatação prévia em 03/02/2022 na origem.

O processo recuperacional manteve-se suspenso, assim como as funções desta Auxiliar, sendo ambos retomados apenas em 02/09/2022, quando do improvimento ao recurso.

Este documento é cópia do original, assinado digitalmente por ORESTE NESTOR DE SOUZA LASPRO e Tribunal de Justica do Estado de Sao Paulo, protocolado em 21/11/2022 às 14:39 , sob o número WJMJ22420755979
Para conferir o original, acesse o site https://esaj.tjsp.jus.br/pastadigital/pg/abrirConferenciaDocumento.do, informe o processo 1135005-36.2021.8.26.0100 e código E4CF247.

I.2. Visão Geral

A **NEWEN HOLDING LTDA** é uma holding não-operacional que controla a **NEW ENERGIES SOLUÇÕES** e a **NEW ENERGIES PARTICIPAÇÕES**. Iniciou sua atividade no ano de 2020 e é inscrita sob o CNPJ de n° 40.166.232/0001-39.

O seu Capital Social é constituído da seguinte maneira:

II. CAPITAL SOCIAL

2.1. O capital social é de R$ 16.381.546,00 (dezesseis milhões trezentos e oitenta e um mil, quinhentos e quarenta e seis reais), dividido em 16.381.546 (dezesseis milhões trezentas e oitenta e uma mil, quinhentas e quarenta e seis) quotas nominativas, com o valor nominal de R$ 1,00 (um real) cada uma, totalmente subscritas e integralizadas pela Steelcons Empreiteira Construção Ltda.

2.2. A responsabilidade dos Sócios é restrita ao valor das quotas que cada um possui na Sociedade, mas todos respondem solidariamente pela integralização do capital social, de acordo com o Artigo 1.052 do Código Civil.

A **NEW ENERGIES SOLUÇÕES EM ENERGIA LTDA** tem como principal atividade a compra e venda de energia (tranding). Iniciou sua atividade no ano de 2018 e é inscrita no CNPJ sob o n° 32.235.159/0001-81. 21.

O seu Capital Social é constituído da seguinte maneira:

2.1. O capital social é de R$ 10.571.929,00 (dez milhões, quinhentos e setenta e um mil, novecentos e vinte e nove reais), dividido em 10.571.929 (dez milhões, quinhentos e setenta e um mil, novecentas e vinte e nove) quotas, com valor nominal de R$ 1,00 (um real) cada uma, totalmente subscritas e integralizadas, de titularidade da Sócia **NEWEN HOLDING LTDA.**

A **NEW ENERGIES INVESTIMENTOS E PARTICIPAÇÕES LTDA** atua com o desenvolvimento de parques de energia solar constituídos, por meio das SPE's. Iniciou sua atividade no ano de 2017 e é inscrita no CNPJ sob o n° 28.165.202/0001-02.

O seu Capital Social é constituído da seguinte maneira:

"2.1. O capital social é de R$ 5.850.567,00 (cinco milhões, oitocentos e cinquenta mil, quinhentos e sessenta e seis reais), dividido em 5.850.567 (cinco milhões, oitocentos e

Este documento é cópia do original, assinado digitalmente por ORESTE NESTOR DE SOUZA LASPRO e Tribunal de Justica do Estado de Sao Paulo, protocolado em 21/11/2022 às 14:39 , sob o número WJMJ22420755979
Para conferir o original, acesse o site https://esaj.tjsp.jus.br/pastadigital/pg/abrirConferenciaDocumento.do, informe o processo 1135005-36.2021.8.26.0100 e código E4CF247.

cinquenta mil, quinhentos e sessenta e sete) quotas nominativas, com o valor nominal de R$ 1,00 (um real) cada uma, totalmente subscritas e integralizadas, em moeda corrente nacional, assim distribuídas:

SÓCIOS	(%)	QUOTAS	R$
NEWEN HOLDING LTDA.	99,30	5.809.617	5.809.617,00
STEELCONS EMPREITEIRA CONSTRUÇÃO CIVIL LTDA.	0,50	29.250	29.250,00
JOÃO PAULO ESCUDERO MAURO	0,10	5.850	5.850,00
RODRIGO MARTINEZ NUNES MELLO	0,10	5.850	5.850,00
TOTAL	100,00	5.850.567	5.850.567

A **SERRA TALHADA I ENERGIA SPE LTDA** iniciou suas atividades em 2016 e é inscrita no CNPJ sob n° 25.422.512/0001-77. Possui sede à Rodovia BR 232, s/n, km 444, Fazenda Carnaúba, Serra Talhada/PE, CEP: 56.922-00. 64.

O seu Capital Social é constituído da seguinte maneira:

2.1. O capital social é de R$ 200.000,00 (duzentos mil reais), dividido em 200.000 (duzentas mil) quotas nominativas, com o valor nominal de R$ 1,00 (um real) cada uma, totalmente subscritas e integralizadas em moeda corrente nacional, distribuídas entre os sócios como segue:

SÓCIOS	(%)	QUOTAS	R$
NEW ENERGIES INVESTIMENTOS E PARTICIPAÇÕES LTDA.	85,00	170.000	170.000,00
ZIMBA EMPRENDIMENTOS IMOBILIÁRIOS LTDA.	7,50	15.000	15.000,00
EVOLVERE EMPREENDIMENTOS LTDA.	7,50	15.000	15.000,00
TOTAL	**100**	**200.000**	**200.000,00**

A **SOLAR CENTRAL MINAS HOLDING GERAÇÃO E COMERCIALIZAÇÃO DE ENERGIA ELÉTRICA SPE LTDA** iniciou sua atividade no ano de 2020 e é inscrita no CNPJ sob o n° 40.152.386/0001-71. Possui sede à Rodovia BR 259, número km 518, Fazenda Novo Engenho, Presidente Juscelino/MG, CEP: 39.245-000.

O seu Capital Social é constituído da seguinte maneira:

Cláusula Quinta - O capital social é R$ 500.000,00 (QUINHENTOS MIL reais) dividido em 500.000 quotas no valor nominal R$ 1,00 (UM real), integralizadas, neste ato em moeda corrente do País, pelos sócios:

NOME	Nº DE QUOTAS	VALOR R$
NEW ENERGIES INVESTIMENTOS EPARTICIPACOES LTDA.	500.000	500.000,00
TOTAL	500.000	500.000,00

A **SOLAR CENTRAL MINAS I GERAÇÃO E COMERCIALIZAÇÃO DE ENERGIA ELÉTRICA SPE LTDA** iniciou sua atividade no ano de 2020 e está inscrita no CNPJ de n° 36.957.902/0001-68, com sede na Rodovia BR 259, número km 518, Fazenda Novo Engenho, lados direito e esquerdo, Parte A, Presidente Juscelino/MG, CEP: 35.797-00.

Este documento é cópia do original, assinado digitalmente por ORESTE NESTOR DE SOUZA LASPRO e Tribunal de Justica do Estado de Sao Paulo, protocolado em 21/11/2022 às 14:39 , sob o número WJMJ22420755979
Para conferir o original, acesse o site https://esaj.tjsp.jus.br/pastadigital/pg/abrirConferenciaDocumento.do, informe o processo 1135005-36.2021.8.26.0100 e código E4CF247.

O seu Capital Social é constituído da seguinte maneira:

2.1. O capital social é R$ 500.000,00 (QUINHENTOS MIL reais) dividido em 500.000 (quinhentas mil) quotas no valor nominal de R$ 1,00 (UM real) cada, a serem integralizadas em moeda corrente nacional em até 24 (vinte e quatro) meses contados da data da constituição, assim distribuídas entre os sócios:

SÓCIOS	(%)	QUOTAS	R$
New Energies Investimentos e Participações Ltda	100	500.000	500.000,00
TOTAL	100	500.000	500.000,00

A **SOLAR CENTRAL MINAS II GERAÇÃO E COMERCIALIZAÇÃO DE ENERGIA ELÉTRICA SPE LTDA** iniciou sua atividade no ano de 2020 e está inscrita no CNPJ de n° 36.957.834/0001-37. Possui sede na Rodovia BR 259, número km 518, Fazenda Novo Engenho, lados direito e esquerdo, Parte B, Presidente Juscelino/MG, CEP: 35.797-00.

O seu Capital Social é constituído da seguinte maneira:

2.1. O capital social é R$ 500.000,00 (QUINHENTOS MIL reais) dividido em 500.000 (quinhentas mil) quotas no valor nominal de R$ 1,00 (UM real) cada, a serem integralizadas em moeda corrente nacional em até 24 (vinte e quatro) meses contados da data da constituição, assim distribuídas entre os sócios:

SÓCIOS	(%)	QUOTAS	R$
New Energies Investimentos e Participações Ltda	100	500.000	500.000,00
TOTAL	100	500.000	500.000,00

A **SOLAR DO SERTÃO V ENERGIA SPE LTDA**, inscrita no CNPJ de n° 34.551.154/0001-93, com sede na Rodovia BR 437, S/N, Fazenda Alex Parte J, Bairro Zona Sul, Limoeiro do Norte/CE, CEP: 62.930-000.

O seu Capital Social é constituído da seguinte maneira:

2.1. O capital social é de R$ 500.000,00 (quinhentos mil reais), dividido em 500.000 (quinhentas mil) quotas nominativas, com o valor nominal de R$ 1,00 (um real) cada uma, totalmente subscrito pela Sócia abaixo indicada, a ser integralizado em moeda corrente nacional, até o dia 15/08/2021:

SÓCIOS	(%)	QUOTAS	R$
NEW ENERGIES INVESTIMENTOS E PARTICIPAÇÕES LTDA	100	500.000	500.000,00
TOTAL	100	500.000	500.000,00

A **SOLAR IRAPURU I GERAÇÃO E COMERCIALIZAÇÃO DE ENERGIA ELÉTRICA SPE SOCIEDADE LIMITADA** iniciou sua atividade no ano de 2019

Este documento é cópia do original, assinado digitalmente por ORESTE NESTOR DE SOUZA LASPRO e Tribunal de Justica do Estado de Sao Paulo, protocolado em 21/11/2022 às 14:39 , sob o número WJMJ22420755979
Para conferir o original, acesse o site https://esaj.tjsp.jus.br/pastadigital/pg/abrirConferenciaDocumento.do, informe o processo 1135005-36.2021.8.26.0100 e código E4CF247.

e é inscrita sob o CNPJ de n° 35.350.659/0001-52. Possui sede na Área Rural de Janaúba, Janaúba/MG, CEP: 39.448-899.

O seu Capital Social é constituído da seguinte maneira:

Cláusula Quinta - O capital social é R$ 500.000,00 (QUINHENTOS MIL reais) dividido em 500.000 quotas no valor nominal R$ 1,00 (UM real) as quais serão integralizadas em moeda corrente nacional, no prazo de até 24 (vinte e quatro) meses contado da presente data.

NOME	Nº DE QUOTAS	VALOR R$
NEW ENERGIES INVESTIMENTOS E PARTICIPACOES LTDA.	500.000	500.000,00
TOTAL	500.000	500.000,00

A **SOLAR IRAPURU II GERAÇÃO E COMERCIALIZAÇÃO DE ENERGIA ELÉTRICA SPE SOCIEDADE LIMITADA** iniciou sua atividade no ano de 2019, e é inscrita sob o CNPJ de n° 35.350.676/0001-90. Possui sede na Área Rural de Janaúba, Janaúba/MG, CEP: 39.448-899.

O seu Capital Social é constituído da seguinte maneira:

Cláusula Quinta - O capital social é R$ 500.000,00 (QUINHENTOS MIL reais) dividido em 500.000 quotas no valor nominal R$ 1,00 (UM real) as quais serão integralizadas em moeda corrente nacional, no prazo de até 24 (vinte e quatro) meses contado da presente data.

NOME	Nº DE QUOTAS	VALOR R$
NEW ENERGIES INVESTIMENTOS E PARTICIPACOES LTDA.	500.000	500.000,00
TOTAL	500.000	500.000,00

A **SOLAR IRAPURU III GERAÇÃO E COMERCIALIZAÇÃO DE ENERGIA ELÉTRICA SPE SOCIEDADE LIMITADA** iniciou sua atividade no ano de 2019, e é inscrita sob o CNPJ de n° 35.487.746/0001-56. Possui sede na Área Rural de Janaúba, Janaúba/MG, CEP: 39.448-899.

O seu Capital Social é constituído da seguinte maneira:

Cláusula Quinta - O capital social é R$ 500.000,00 (QUINHENTOS MIL reais) dividido em 500.000 quotas no valor nominal R$ 1,00 (UM real) as quais serão integralizadas em moeda corrente nacional, no prazo de até 24 (vinte e quatro) meses contado da presente data.

NOME	Nº DE QUOTAS	VALOR R$
NEW ENERGIES INVESTIMENTOS E PARTICIPACOES LTDA.	500.000	500.000,00
TOTAL	500.000	500.000,00

A **SOLAR IRAPURU IV GERAÇÃO E COMERCIALIZAÇÃO DE ENERGIA ELÉTRICA SPE SOCIEDADE LIMITADA** iniciou sua atividade no ano de 2020, e é inscrita sob o CNPJ de n° 36.958.092/0001-64. Possui sede na Área Fazenda Novo Horizonte, S/N, Área Rural de Janaúba, Janaúba/MG, CEP: 39.448-899.

O seu Capital Social é constituído da seguinte maneira:

Este documento é cópia do original, assinado digitalmente por ORESTE NESTOR DE SOUZA LASPRO e Tribunal de Justica do Estado de Sao Paulo, protocolado em 21/11/2022 às 14:39 , sob o número WJMJ22420755979
Para conferir o original, acesse o site https://esaj.tjsp.jus.br/pastadigital/pg/abrirConferenciaDocumento.do, informe o processo 1135005-36.2021.8.26.0100 e código E4CF247.

Cláusula Quinta - O capital social é R$ 500.000,00 (QUINHENTOS MIL reais) dividido em 500.000 quotas no valor nominal R$ 1,00 (UM real).

Prazo para a integralização: 24 meses contados da data da constituição.

Forma de integralização: moeda corrente nacional.

NOME	Nº DE QUOTAS	VALOR R$
NEW ENERGIES INVESTIMENTOS E PARTICIPACOES LTDA.	500.000	500.000,00
TOTAL	500.000	500.000,00

A **SOLAR IRAPURU V GERAÇÃO E COMERCIALIZAÇÃO DE ENERGIA ELÉTRICA SPE SOCIEDADE LIMITADA** iniciou sua atividade no ano de 2020, e é inscrita sob o CNPJ de n° 36.958.166/0001-62. Possui sede na Área Rural, S/N, Fazenda Arrozal, Parte D, Área Rural de Janaúba, Janaúba/MG, CEP: 39.448-899.

O seu Capital Social é constituído da seguinte maneira:

2.1. O capital social é R$ 500.000,00 (QUINHENTOS MIL reais) dividido em 500.000 (quinhentas mil) quotas no valor nominal R$ 1,00 (UM real) cada, a serem integralizadas em moeda corrente nacional em até 24 (vinte e quatro) meses contados da data da constituição.

SÓCIOS	(%)	QUOTAS	R$
New Energies Investimentos e Participações Ltda	100	500.000	500.000,00
TOTAL	100	500.000	500.000,00

A **SOLAR IRAPURU VI GERAÇÃO E COMERCIALIZAÇÃO DE ENERGIA ELÉTRICA SPE SOCIEDADE LIMITADA** iniciou sua atividade no ano de 2020, e é inscrita sob o CNPJ de n° 36.957.738/0001-99. Possui sede na Área Rural, S/N, Fazenda Arrozal, Parte E, Área Rural de Janaúba, Janaúba/MG, CEP: 39.448-899.

O seu Capital Social é constituído da seguinte maneira:

2.1. O capital social é R$ 500.000,00 (QUINHENTOS MIL reais) dividido em 500.000 (quinhentas mil) quotas no valor nominal R$ 1,00 (UM real) cada, a serem integralizadas em moeda corrente nacional em até 24 (vinte e quatro) meses contados da data da constituição.

SÓCIOS	(%)	QUOTAS	R$
NEW ENERGIES INVESTIMENTOS E PARTICIPAÇÕES LTDA	100	500.000	500.000,00
TOTAL	100	500.000	500.000,00

A **SOLAR IRAPURU VII GERAÇÃO E COMERCIALIZAÇÃO DE ENERGIA ELÉTRICA SPE SOCIEDADE LIMITADA** iniciou sua atividade no ano de 2020, e é inscrita sob o CNPJ de n° 37.019.041/0001-30. Possui sede na Área Rural,

Este documento é cópia do original, assinado digitalmente por ORESTE NESTOR DE SOUZA LASPRO e Tribunal de Justica do Estado de Sao Paulo, protocolado em 21/11/2022 às 14:39 , sob o número WJMJ22420755979
Para conferir o original, acesse o site https://esaj.tjsp.jus.br/pastadigital/pg/abrirConferenciaDocumento.do, informe o processo 1135005-36.2021.8.26.0100 e código E4CF247.

S/N, Fazenda Arrozal, Parte F, Área Rural de Janaúba, Janaúba/MG, CEP: 39.448-899.

O seu Capital Social é constituído da seguinte maneira:

2.1. O capital social é R$ 500.000,00 (QUINHENTOS MIL reais) dividido em 500.000 (quinhentas mil) quotas no valor nominal R$ 1,00 (UM real) cada, a serem integralizadas em moeda corrente nacional em até 24 (vinte e quatro) meses contados da data da constituição.

SÓCIOS	(%)	QUOTAS	R$
New Energies Investimentos e Participações Ltda	100	500.000	500.000,00
TOTAL	100	500.000	500.000,00

A **SOLAR NEWEN BAHIA ENERGIA LTDA**, inscrita sob o CNPJ de n° 39.444.959/0001-51, possui sede na Rodovia BR 242, S/N, km 772, Área Rural de Barreiras, Barreiras/BA, CEP: 478.198-99.

O seu Capital Social é constituído da seguinte maneira:

2.1. O capital social é de R$ 500.000,00 (quinhentos mil reais), dividido em 500.000 (quinhentas mil) quotas nominativas, com o valor nominal de R$ 1,00 (um real) cada uma, totalmente subscritas, e a serem integralizadas no prazo de até 12 (doze) meses, distribuídas da seguinte forma:

SÓCIOS	(%)	QUOTAS	R$
New Energies Investimentos e Participações Ltda	100	500.000	500.000,00
TOTAL	100	500.000	500.000,00

A **SOLAR NEWEN BAHIA ENERGIA SPE X SOCIEDADE LIMITADA** iniciou sua atividade no ano de 2020 e é inscrita sob o CNPJ de n° 40.079.978/0001-05. Possui sede na Rodovia BR 242, S/N, km 772, Parte A, Área Rural de Barreiras, Barreiras/BA, CEP: 478.198-99.

O seu Capital Social é constituído da seguinte maneira:

2.1. O capital social é de R$ 500.000,00 (quinhentos mil reais), dividido em 500.000 (quinhentas mil) quotas nominativas, com o valor nominal de R$ 1,00 (um real) cada uma, totalmente subscritas pela sócia **SOLAR NEWEN BAHIA ENERGIA LTDA.**, a serem integralizadas no prazo de até 24 (vinte e quatro) meses, contado da presente data.

A **SOLAR NEWEN BAHIA ENERGIA SPE XI SOCIEDADE LIMITADA** iniciou sua atividade no ano de 2020 e é inscrita sob o CNPJ de n° 40.070.045/0001-57. Possui sede na Rodovia BR 242, S/N, km 772, Parte B, Área Rural de Barreiras, Barreiras/BA, CEP: 478.198-99.

Este documento é cópia do original, assinado digitalmente por ORESTE NESTOR DE SOUZA LASPRO e Tribunal de Justica do Estado de Sao Paulo, protocolado em 21/11/2022 às 14:39 , sob o número WJMJ22420755979
Para conferir o original, acesse o site https://esaj.tjsp.jus.br/pastadigital/pg/abrirConferenciaDocumento.do, informe o processo 1135005-36.2021.8.26.0100 e código E4CF247.

O seu Capital Social é constituído da seguinte maneira:

> 2.1. O capital social é de R$ 500.000,00 (quinhentos mil reais), dividido em 500.000 (quinhentas mil) quotas nominativas, com o valor nominal de R$ 1,00 (um real) cada uma, totalmente subscritas pela sócia **SOLAR NEWEN BAHIA ENERGIA LTDA.**, a serem integralizadas no prazo de até 24 (vinte e quatro) meses, contado da presente data.

A **SOLAR NEWEN BAHIA ENERGIA SPE XII SOCIEDADE LIMITADA** iniciou sua atividade no ano de 2020 e é inscrita sob o CNPJ de n° 40.070.046/0001-00. Possui sede na Rodovia BR 242, S/N, km 772, Parte C, Área Rural de Barreiras, Barreiras/BA, CEP: 478.198-99.

O seu Capital Social é constituído da seguinte maneira:

> 2.1. O capital social é de R$ 500.000,00 (quinhentos mil reais), dividido em 500.000 (quinhentas mil) quotas nominativas, com o valor nominal de R$ 1,00 (um real) cada uma, totalmente subscritas pela sócia **SOLAR NEWEN BAHIA ENERGIA LTDA.**, a serem integralizadas no prazo de até 24 (vinte e quatro) meses, contado da presente data.

A **SOLAR NEWEN BAHIA ENERGIA SPE XIII SOCIEDADE LIMITADA** é inscrita sob o CNPJ de n° 40.579.140/0001-80. Possui sede na Rodovia BR 242, S/N, km 772, Parte D, Área Rural de Barreiras, Barreiras/BA, CEP: 478.198-99.

O seu Capital Social é constituído da seguinte maneira:

> 2.1. O capital social é de R$ 500.000,00 (quinhentos mil reais), dividido em 500.000 (quinhentas mil) quotas nominativas, com o valor nominal de R$ 1,00 (um real) cada uma, totalmente subscritas pela sócia **SOLAR NEWEN BAHIA ENERGIA LTDA.**, a serem integralizadas no prazo de até 24 (vinte e quatro) meses, contado da presente data.

Este documento é cópia do original, assinado digitalmente por ORESTE NESTOR DE SOUZA LASPRO e Tribunal de Justica do Estado de Sao Paulo, protocolado em 21/11/2022 às 14:39 , sob o número WJMJ22420755979
Para conferir o original, acesse o site https://esaj.tjsp.jus.br/pastadigital/pg/abrirConferenciaDocumento.do, informe o processo 1135005-36.2021.8.26.0100 e código E4CF247.

Anexo II - Análise Financeira – Informações Financeiras e Operacionais

A análise financeira foi efetuada de acordo com as informações de julho de 2022, enviadas pelas Recuperandas, de forma comparativa, ao mês anterior.

II.1. NEWEN HOLDING LTDA

II.1.1. Análise Vertical e Horizontal

Balanço Patrimonial (R$)	jun/22	jul/22	AV	AH
Ativo	**35.018.901**	**39.094.622**	**100,00%**	**111,64%**
Ativo Circulante	**301.773**	**272.849**	**0,70%**	**90,42%**
Custos Despesas a Apropriar	301.773	272.849	0,70%	90,42%
Ativo Não Circulante	**34.717.128**	**38.821.773**	**99,30%**	**111,82%**
Investimentos em Controladas e Coligadas(RLP)	34.717.128	38.821.773	99,30%	111,82%
Passivo	**35.018.901**	**39.094.622**	**100,00%**	**111,64%**
Passivo Circulante	**1.166.625**	**1.362.100**	**3,48%**	**116,76%**
Emprestimos de Terceiros	861.544	1.107.200	2,83%	128,51%
Obrigações Tributarias	11.856	8.745	0,02%	73,76%
Fornecedores e Outras Contas a Pagar	293.225	246.155	0,63%	83,95%
Passivo Não Circulante	**197.166.701**	**194.405.423**	**497,27%**	**98,60%**
Investimentos em Controladas e Coligadas	197.166.701	194.405.423	497,27%	98,60%
Patrimônio Líquido	**-163.314.425**	**-156.672.901**	**-400,75%**	**95,93%**
Capital Social	16.381.546	16.381.546	41,90%	100,00%
Lucros ou Prejuizo Acumulado	-91.605.992	-91.605.992	-234,32%	100,00%
Resultado do Exercício	**- 88.089.979**	**- 81.448.455**	**-208,34%**	**92,46%**

Demonstração do Resultado (R$)	jun-22	jul-22	AV	AH
Despesas/Receitas Operacionais	**-857.367**	**-1.081.767**	**0,00%**	**472,15%**
(-) Despesas Administrativas	-857.367	-1.081.767	0,00%	472,15%
Resultado Operacional	**-857.367**	**-1.081.767**	**0,00%**	**472,15%**
Resultado Financeiro	**-196**	**-196**	0,00%	101,55%
(-) Despesa Financeira	-196	-196	0,00%	101,55%
Outras Receitas/Despesas não Operacionais	**-87.232.415**	**-80.366.492**	**0,00%**	**-33,19%**
Resultado Equivalência Patrimonial	-87.232.415	-80.366.492	0,00%	-33,19%
Resultado antes do IRPJ e CSLL	**-87.232.611**	**-80.366.688**	**0,00%**	**-33,19%**
Resultado do Periodo	**- 88.089.978**	**- 81.448.455**	**0,00%**	**-33,67%**

II.1.1.1. Evolução do Ativo

A movimentação do Ativo está atrelada ao reconhecimento positivo da Equivalência Patrimonial, que ocorreu nos meses de janeiro a março de 2022.

Este documento é cópia do original, assinado digitalmente por ORESTE NESTOR DE SOUZA LASPRO e Tribunal de Justica do Estado de Sao Paulo, protocolado em 21/11/2022 às 14:39 , sob o número WJMJ22420755979
Para conferir o original, acesse o site https://esaj.tjsp.jus.br/pastadigital/pg/abrirConferenciaDocumento.do, informe o processo 1135005-36.2021.8.26.0100 e código E4CF247.

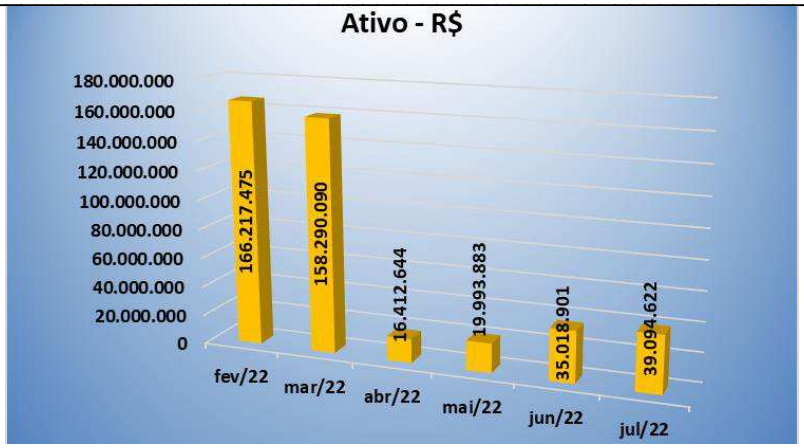

Assim, os Ativos encerram o mês de julho de 2022, somando a importância de R$ 39 milhões, dos quais 99% correspondem à rubrica de Investimentos em Controladas e Coligadas, distribuídos da seguinte maneira:

ATIVO NAO-CIRCULANTE	63.816.816,10 D	126.304.280,45	151.299.323,47	24.995.043,02 C	38.821.773,08 D
INVESTIMENTOS	63.816.816,10 D	126.304.280,45	151.299.323,47	24.995.043,02 C	38.821.773,08 D
INVESTIMENTOS EM COLIGADAS E CONTROLADAS	16.381.546,00 D	0,00	0,00	0,00	16.381.546,00 D
NEW ENERGIES SOLUCOES	10.571.929,00 D	0,00	0,00	0,00	10.571.929,00 D
NEW ENERGIES INVESTIMENTOS	5.809.617,00 D	0,00	0,00	0,00	5.809.617,00 D
EQUIVALENCIA PATRIMONIAL	47.435.270,10 D	126.304.280,45	151.299.323,47	24.995.043,02 C	22.440.227,08 D
NEW ENERGIES SOLUCOES	4.551.424,54 D	103.864.053,37	108.415.477,91	4.551.424,54 C	0,00
NEW ENERGIES INVESTIMENTOS	42.883.845,56 D	22.440.227,08	42.883.845,56	20.443.618,48 C	22.440.227,08 D

II.1.1.2. Evolução do Endividamento

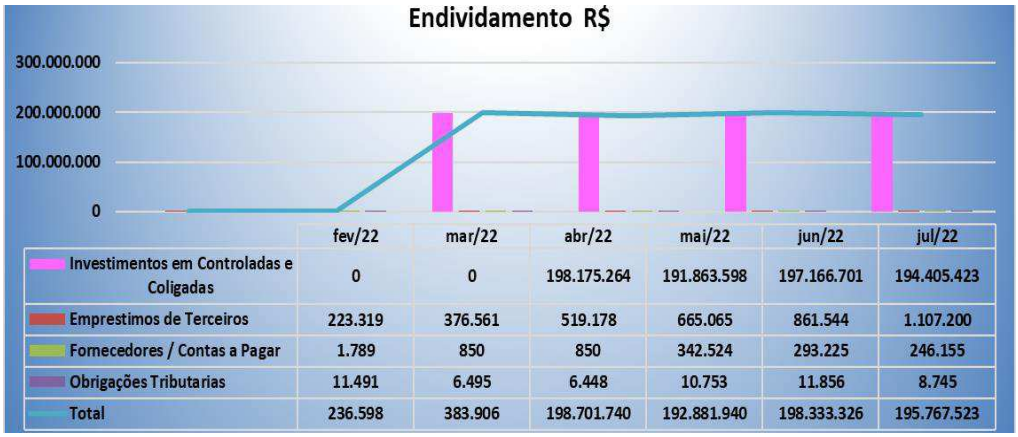

	fev/22	mar/22	abr/22	mai/22	jun/22	jul/22
Investimentos em Controladas e Coligadas	0	0	198.175.264	191.863.598	197.166.701	194.405.423
Emprestimos de Terceiros	223.319	376.561	519.178	665.065	861.544	1.107.200
Fornecedores / Contas a Pagar	1.789	850	850	342.524	293.225	246.155
Obrigações Tributarias	11.491	6.495	6.448	10.753	11.856	8.745
Total	236.598	383.906	198.701.740	192.881.940	198.333.326	195.767.523

O Endividamento comporta as rubricas alocadas no “Passivo Circulante” e “Passivo não Circulante”. Dessa maneira, assim como nos Ativos, a flutuação do Endividamento está atrelada ao reconhecimento negativo da Equivalência Patrimonial, que deteve, em julho de 2022, R$ 194 milhões, dos quais 99% correspondem à rubrica de Investimentos em Controladas e Coligadas, distribuídos da seguinte maneira:

Este documento é cópia do original, assinado digitalmente por ORESTE NESTOR DE SOUZA LASPRO e Tribunal de Justica do Estado de Sao Paulo, protocolado em 21/11/2022 às 14:39 , sob o número WJMJ22420755979
Para conferir o original, acesse o site https://esaj.tjsp.jus.br/pastadigital/pg/abrirConferenciaDocumento.do, informe o processo 1135005-36.2021.8.26.0100 e código E4CF247.

INVESTIMENTOS	139.033.974,31 C	165.443.626,34	220.815.075,16	55.371.448,82 C	194.405.423,13 C
INVESTIMENTOS EM COLIGADAS E CONTROLADAS	139.033.974,31 C	165.443.626,34	220.815.075,16	55.371.448,82 C	194.405.423,13 C
NEW ENERGIES SOLUCOES	139.033.974,31 C	155.406.709,59	210.778.158,41	55.371.448,82 C	194.405.423,13 C
NEW ENERGIES INVESTIMENTOS	0,00	10.036.916,75	10.036.916,75	0,00	0,00

II.1.1.3. Patrimônio Líquido

Em razão, principalmente, dos resultados negativos auferidos em anos anteriores, somados aos resultados obtidos no exercício corrente, este até julho, o Patrimônio Líquido a descoberto soma R$ 156 milhões.

II.1.1.4. Evolução das Contas de Resultado

O Resultado reflete, principalmente, a equivalência patrimonial, de janeiro a julho de 2022, com prejuízo acumulado de R$ 81 milhões.

II.1.2. Demonstração do Fluxo de Caixa

Foram apresentados os fluxos de caixa, relativos aos últimos anos, nos quais se constata efeito nulo, em consonância com a ausência da rubrica de Caixa e Equivalentes de Caixa.

II.1.3. Análise por meio de Índices, Indicadores e Instrumentos Financeiros

A **NEWEN HOLDING LTDA** é uma holding não-operacional, que controla a **NEW ENERGIES SOLUÇÕES** e a **NEW ENERGIES PARTICIPAÇÕES, motivo pelo qual a análise por meio de Índices, Indicadores e Instrumentos Financeiros**, não se faz aplicável.

II.1.4. Evolução Mensal de Colaboradores

Não há colaboradores registrados na **NEWEN HOLDING LTDA**, estando em consonância com a ausência de contas contábeis dessa natureza.

Este documento é cópia do original, assinado digitalmente por ORESTE NESTOR DE SOUZA LASPRO e Tribunal de Justica do Estado de Sao Paulo, protocolado em 21/11/2022 às 14:39 , sob o número WJMJ22420755979
Para conferir o original, acesse o site https://esaj.tjsp.jus.br/pastadigital/pg/abrirConferenciaDocumento.do, informe o processo 1135005-36.2021.8.26.0100 e código E4CF247.

II.2. NEW ENERGIES SOLUÇÕES EM ENERGIA LTDA

II.2.1. Análise Vertical e Horizontal

Balanço Patrimonial (Milhares de R$)	jun/22	jul/22	AV	AH
Ativo	**175.819**	**174.124**	**100,00%**	**99,04%**
Ativo Circulante	**135.722**	**134.627**	**77,32%**	**99,19%**
Caixa e Equivalentes	4.370	3.585	2,06%	82,04%
Conta Corrente Controlada	38.168	38.168	21,92%	100,00%
Contas a Receber de Clientes e Outros Recebíveis	10.281	10.286	5,91%	100,05%
Instrumentos Financeiros Derivativos	21.818	17.636	10,13%	80,83%
Contratos Não realizados	42.738	46.240	26,56%	108,19%
Bloqueio Judicial	9.259	9.259	5,32%	100,00%
Adiantamento e Outras Despesas	4.841	4.781	2,75%	98,76%
Ativo Fiscal Corrente	1.112	1.111	0,64%	99,91%
Emprestimos a Terceiros	3.135	3.561	2,05%	113,59%
Ativo Não Circulante	**40.097**	**39.498**	**22,68%**	**98,51%**
Instrumentos Financeiros Derivativos	21.784	21.828	12,54%	100,20%
Ativo Fiscal Diferido - PIS/COFINS	13.892	13.486	7,75%	97,08%
Contratos de Mutuos	3.941	3.980	2,29%	100,99%
Projetos e Outros Intangíveis	95	91	0,05%	95,79%
Imobilizado	385	113	0,06%	29,35%
Passivo	**175.819**	**174.124**	**100,00%**	**99,04%**
Passivo Circulante	**325.143**	**321.879**	**184,86%**	**99,00%**
Fornecedores e Outras Contas a Pagar	25.287	25.338	14,55%	100,20%
Contas a Pagar RJ	156.971	156.971	90,15%	100,00%
Instrumentos Financeiros Derivativos	49.141	35.480	20,38%	72,20%
Contratos Não Realizados	74.381	84.031	48,26%	112,97%
Adiantamento de Clientes	2.565	2.565	1,47%	100,00%
Provisões	207	54	0,03%	26,09%
Passivo Fiscal Corrente	4.802	4.796	2,75%	99,88%
Emprestimo Bancário	11.789	12.644	7,26%	107,25%
Passivo Não Circulante	**37.270**	**35.982**	**20,66%**	**96,54%**
Instrumentos Financeiros Derivativos	26.659	26.284	15,09%	98,59%
Passivo Fiscal Diferido PIS/COFINS	7.986	7.928	4,55%	99,27%
Contratos de Mutuos	510	510	0,29%	100,00%
Emprestimos Bancários RJ	2.115	1.260	0,72%	59,57%
Patrimônio Líquido	**-186.594**	**-183.737**	**-105,52%**	**98,47%**
Capital Social	10.572	10.572	6,07%	100,00%
Reserva de Capital	390	390	0,22%	100,00%
Lucros Acumulados	-134.872	-134.872	-77,46%	100,00%
Resultado do Exercício	**-62.684**	**-59.827**	**-34,36%**	**95,44%**

Este documento é cópia do original, assinado digitalmente por ORESTE NESTOR DE SOUZA LASPRO e Tribunal de Justica do Estado de Sao Paulo, protocolado em 21/11/2022 às 14:39 , sob o número WJMJ22420755979
Para conferir o original, acesse o site https://esaj.tjsp.jus.br/pastadigital/pg/abrirConferenciaDocumento.do, informe o processo 1135005-36.2021.8.26.0100 e código E4CF247.

DRE Acumulada (em milhares de R$)	jun/22	jul/22	AV	AH
Receita	-	-	-	-
(-) Deduções	-169	-169	-	-
Receita Liquida	**-169**	**-169**	**100%**	**0%**
(-) Custo	-47	-47	28%	100%
Resultado Bruto	**-216**	**-216**	**128%**	**100%**
Despesas Operacionais	**-3.630**	**-4.138**	**2449%**	**114%**
(-) Despesas Com Pessoal	-519	-565	334%	109%
(-) Despesas Administrativas e Gerais	-3.039	-3.247	1921%	107%
(+/-)Outras Receitas/Despesas Operacionais	-72	-326	193%	453%
Resultado Operacional	**-3.846**	**-4.354**	**2576%**	**113%**
Resultado Financeiro	**-56.708**	**-53.345**	**31565%**	**94%**
(-) Despesa Financeira	-681	-743	440%	109%
Receita Financeira	135	157	-93%	116%
Resultado Instrumentos Financeiros Derivativos	-56.162	-52.759	31218%	94%
Resultado antes do IRPJ e CSLL	**-60.554**	**-57.699**	**34141%**	**95%**
(-) IRPJ e CSLL Corrente	-2.130	-2.130	1260%	100%
Resultado do Periodo	**-62.684**	**-59.827**	**35401%**	**95%**

II.2.1.1. Evolução do Ativo

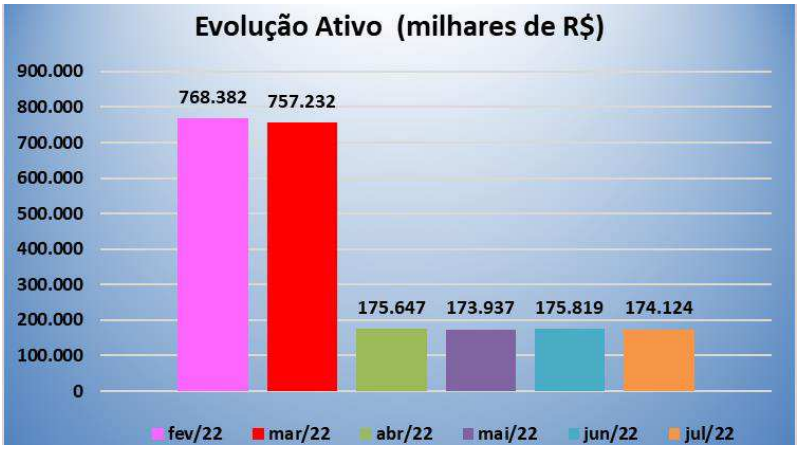

No transcorrer do período analisado, os Ativos registraram pico de crescimento nos meses de fevereiro e março de 2022, em razão da rubrica Instrumentos Financeiros Derivativos[1], sendo que, nos meses subsequentes, esta apresentou relevante decréscimo.

[1] Os derivativos representam ativos ou passivos financeiros porque representam direitos ou obrigações de liquidar um instrumento financeiro com outra entidade sob condições potencialmente favoráveis (ativo financeiro) ou desfavoráveis (passivo financeiro). Todos os instrumentos financeiros derivativos devem ser registrados no balanço patrimonial ao valor justo, pelo regime de competência, como ativos financeiros quando eles representam direitos contratuais de receber caixa ou como passivos financeiros quando eles representam obrigações contratuais de entregar caixa. Os derivativos que são formalmente designados como instrumentos

Este documento é cópia do original, assinado digitalmente por ORESTE NESTOR DE SOUZA LASPRO e Tribunal de Justica do Estado de Sao Paulo, protocolado em 21/11/2022 às 14:39 , sob o número WJMJ22420755979
Para conferir o original, acesse o site https://esaj.tjsp.jus.br/pastadigital/pg/abrirConferenciaDocumento.do, informe o processo 1135005-36.2021.8.26.0100 e código E4CF247.

Encerra julho de 2022 com a importância de R$ 174 milhões, dos quais:

- 26,5% referem-se aos Contratos ainda Não Realizados; e,
- 21,9% referem-se à Conta Corrente Controlada - STEELCONS EMPREITEIRA CONSTRUÇÃO CIVIL.
- 12,54% referem-se aos Instrumentos Financeiros Derivativos, composto por contratos futuros de energia;

A rubrica de Contas a Receber de Clientes e Outros Recebíveis mantém estabilidade no semestre de fevereiro a julho de 2022, finalizando o período com saldo de R$ 10 milhões, dos quais R$ 7 milhões são devidos aos Clientes:

000045-02-ENERGISA COMERCIALIZ	R$	4.408.834
000216-01-VENTOS POTIGUARES CO	R$	2.601.012

Em relação ao Imobilizado, em julho de 2022, houve baixas, no valor de R$ 291 mil, conforme demonstrado abaixo:

1.2.3	IMOBILIZADO	385.259,12 D	20.045,29	291.883,90	271.838,61 C	113.420,51 D
1.2.3.02	MOVEIS E UTENSILIOS	60.126,14 D	0,00	0,00	0,00	60.126,14 D
1.2.3.02.001	MOVEIS E UTENSILIOS	60.126,14 D	0,00	0,00	0,00	60.126,14 D
1.2.3.03	MAQUINAS, EQUIPAMENTOS E FERRAMENTAS	4.093,83 D	0,00	2.399,00	2.399,00 C	1.694,83 D
1.2.3.03.001	MAQUINAS E EQUIPAMENTOS	4.093,83 D	0,00	2.399,00	2.399,00 C	1.694,83 D
1.2.3.05	INSTALACOES	43.508,36 D	0,00	0,00	0,00	43.508,36 D
1.2.3.05.001	INSTALACOES	43.508,36 D	0,00	0,00	0,00	43.508,36 D
1.2.3.06	COMPUTADORES E PERIFERICOS	214.802,74 D	0,00	52.851,77	52.851,77 C	161.950,97 D
1.2.3.06.001	COMPUTADORES E PERIFERICOS	153.180,14 D	0,00	52.851,77	52.851,77 C	100.328,37 D
1.2.3.06.002	COMPUTADORES E PERIF - INCORPORAÇÃO	61.622,60 D	0,00	0,00	0,00	61.622,60 D
1.2.3.07	EDIFICACOES, OBRAS CIVIS E BENFEITORIAS	279.114,79 D	0,00	0,00	0,00	279.114,79 D
1.2.3.07.001	EDIFICACOES, OBRAS CIVIS E BENFEITORIAS	279.114,79 D	0,00	0,00	0,00	279.114,79 D

- A Recuperanda realiza Depreciações mensais conforme os princípios contábeis.

de hedge podem ser contabilizados aplicando as regras específicas de contabilidade de hedge (hedge accounting).

Este documento é cópia do original, assinado digitalmente por ORESTE NESTOR DE SOUZA LASPRO e Tribunal de Justica do Estado de Sao Paulo, protocolado em 21/11/2022 às 14:39 , sob o número WJMJ22420755979
Para conferir o original, acesse o site https://esaj.tjsp.jus.br/pastadigital/pg/abrirConferenciaDocumento.do, informe o processo 1135005-36.2021.8.26.0100 e código E4CF247.

II.2.1.2. Evolução do Endividamento

	fev/22	mar/22	abr/22	mai/22	jun/22	jul/22
Contas a Pagar RJ	156.971	156.971	156.971	156.971	156.971	156.971
Contratos Não Realizados	28.688	45.358	54.840	64.390	74.381	84.031
Instrumentos Financeiros Derivativos	169.167	150.653	45.695	45.986	49.141	35.480
Instrumentos Financeiros Derivativos LP	61.727	61.020	40.361	32.789	26.659	26.284
Fornecedores e Outras Contas a Pagar	25.246	25.378	25.335	25.344	25.287	25.338
Emprestimo Bancário	9.573	10.171	10.606	11.359	11.789	12.644
Passivo Fiscal Diferido PIS/COFINS - LP	61.603	60.671	7.914	7.821	7.986	7.928
Passivo Fiscal Corrente	4.809	4.819	4.814	4.801	4.802	4.796
Adiantamento de Clientes	2.565	2.565	2.693	2.565	2.565	2.565
Emprestimos Bancários RJ	4.331	3.733	3.298	2.545	2.115	1.260
Contratos de Mutuos - LP	510	510	510	510	510	510
Provisões	212	195	177	148	207	54
Total	525.402	522.044	353.214	355.229	362.413	357.861

O Endividamento encerra julho de 2022 com a importância de R$ 357 milhões, dos quais, R$ 157 milhões referem-se às Contas a Pagar RJ, que se apresenta com o saldo inalterado durante o primeiro semestre de 2022.

Assim como nos Ativos, os principais fatores para a redução do Endividamento total no semestre analisado, deram-se em razão dos Instrumentos Financeiros Derivativo, apresentado redução mensal de fevereiro a julho de 2022.

As obrigações com o Fornecedores e Outras Contas a Pagar iniciam o exercício de 2022 com saldo de R$ 25 milhões, refletindo a segregação dos valores devidos em concursais e extraconcursais. Observa-se estabilidade durante o semestre, tendo, como os saldo mais expressivos devidos a:

Fornecedores - Contas a Pagar	jul/22
AMERICA ENERGIA S.A.	8.125
ENERGISA COMERCIALIZADORA DE ENERGIA LTD	5.009
ACENTRAIS ELETRICAS DO NORTE DO BRASIL S/	3.043
AVENTOS POTIGUARES COMERCIALIZADORA DE EN	2.322
INPSFUOMEGA GERAÇÃO S.A.	1.449
JARDIM BOTÂNICO GERAÇÃO DE ENERGIA E PAR	1.278
Total	**21.226**

Os Passivos Fiscais – Corrente e Diferido registraram considerável crescimento em fevereiro de 2022, apresentando, em abril, cenário inverso, dado ao Passivo Fiscal Diferido

Este documento é cópia do original, assinado digitalmente por ORESTE NESTOR DE SOUZA LASPRO e Tribunal de Justica do Estado de Sao Paulo, protocolado em 21/11/2022 às 14:39 , sob o número WJMJ22420755979
Para conferir o original, acesse o site https://esaj.tjsp.jus.br/pastadigital/pg/abrirConferenciaDocumento.do, informe o processo 1135005-36.2021.8.26.0100 e código E4CF247.

de Imposto de Renda e Contribuição Social. Encerram, julho de 2022, com saldo de R$ 12,7 milhões, assim distribuídos:

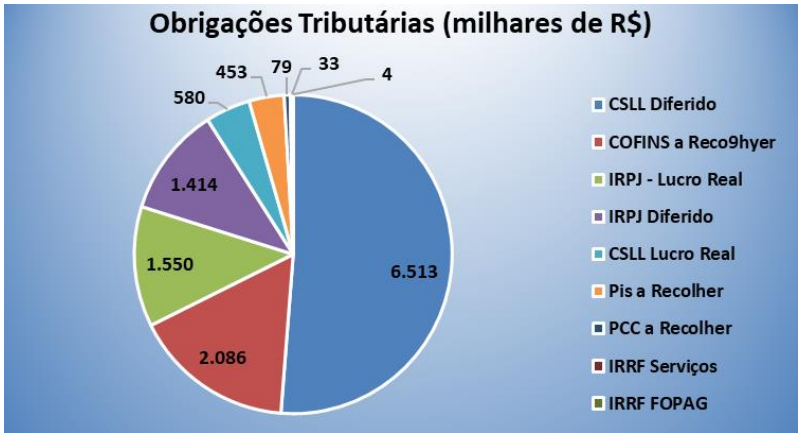

- Através da movimentação do balancete de fevereiro a julho de 2022, nota-se a evidência do reconhecimento dos débitos devidos, bem como a ocorrência de liquidações de dívidas correntes, além da regularidade das obrigações com pessoal. No entanto, há valores remanescentes de exercícios anteriores, a exemplo do PIS e COFINS a recolher que, conjuntamente, somam R$ 2,5 milhões.

Sem apresentar movimentação nos últimos meses, a rubrica Contrato de Mútuos permanece com saldo de R$ 510 mil devidos à “João Paulo”.

II.2.1.3. Patrimônio Líquido

Em razão, principalmente, dos resultados negativos auferidos em exercícios anteriores, somados ao resultado auferido até julho de 2022, o Patrimônio Líquido a descoberto soma R$ 183 milhões.

II.2.1.4. Evolução das Contas de Resultado

Na comparação entre o exercício de 2021 e do ano de 2022, sendo este até julho, observa-se considerável redução nas vendas, bem como nos gastos incorridos. Assim, em razão da ausência de receitas do exercício 2022, apurou-se o resultado negativo de R$ 59 milhões.

II.2.2. Demonstração do Fluxo de Caixa

Após as considerações de ajustes de itens que compõem o lucro líquido na Demonstração do Resultado do Exercício, somadas às variações provenientes das atividades operacionais e financiamentos, sendo este relativo aos empréstimos, o que indica a necessidade de captação de recursos de terceiros, observa-se redução na geração de caixa na ordem de R$ 6,4 milhões, conforme segue:

Este documento é cópia do original, assinado digitalmente por ORESTE NESTOR DE SOUZA LASPRO e Tribunal de Justica do Estado de Sao Paulo, protocolado em 21/11/2022 às 14:39 , sob o número WJMJ22420755979
Para conferir o original, acesse o site https://esaj.tjsp.jus.br/pastadigital/pg/abrirConferenciaDocumento.do, informe o processo 1135005-36.2021.8.26.0100 e código E4CF247.

Demonstrações dos Fluxos de Caixa Exercícios findos em 31 de julho de 2022 de dezembro de 2021
(em milhares de reais)

	31/07/2022	31/12/2021
Fluxo de caixa das atividades operacionais		
Lucro líquido do exercício	**(59.827)**	**(194.589)**
Ajustes para:		
Imposto de renda e contribuição social diferido	-	(33.042)
PIS/ COFINS diferido	(4.332)	(11.126)
Provisões	(1.396)	2.652
Depreciações e amortizações	292	143
Resultado com instrumentos financeiros derivativos	57.091	110.017
Variações dos ativos e obrigações	**4.958**	**158.171**
(Aumento) Redução dos ativos		
Contas a receber de clientes e outros recebíveis	5.741	115.737
Adiantamentos realizados	488	(842)
Outros créditos	(16)	(1.065)
Bloqueio Judicial	(97)	(9.162)
Aumento (Redução) dos passivos		
Fornecedores e outras contas a pagar	(1.242)	(108.751)
Adiantamentos a clientes	(1.600)	2.559
Impostos a recolher	1.684	2.724
Contas a pagar RJ	-	156.971
Fluxo de caixa líquido proveniente das (utilizado nas) atividades operacionais	**(3.214)**	**32.228**
Fluxos de caixa das atividades de investimentos		
Adições ao imobilizado, software e outros intangíveis	55	-
Conta corrente controladora	-	(34.905)
Fluxo de caixa (utilizado nas) proveniente das atividades de investimento	**55**	**(34.905)**
Fluxos de caixa das atividades de financiamentos		
Constituição de Reservas de capital	-	-
Aumento de capital	-	-
Empréstimos	(3.289)	(517)
Contrato de Mútuo	-	-
Caixa líquido proveniente das (utilizado nas) atividades de financiamento	**(3.289)**	**(517)**
Aumento (Diminuição) de Caixa e Equivalentes de Caixa	**(6.447)**	**(3.195)**
Caixa e equivalentes de caixa no início do exercício	**10.033**	**13.227**
Caixa e equivalentes de caixa no final do exercício	**3.585**	**10.033**

II.2.3. Análise por meio de Índices, Indicadores e Instrumentos Financeiros

Os Índices, Indicadores e Instrumentos Financeiros estão abaixo do cenário ideal, em de julho de 2022.

Índices de Liquidez	**fev-22**	**mar-22**	**abr-22**	**mai-22**	**jun-22**	**jul-22**
Liquidez Corrente	0,54	0,56	0,43	0,42	0,42	0,42
Liquidez Geral	1,18	1,17	0,50	0,49	0,48	0,49
Índices de Estrutura de Capitais	**fev-22**	**mar-22**	**abr-22**	**mai-22**	**jun-22**	**jun-22**
Endividamento	5,46	5,80	-1,99	-1,96	-1,94	-1,95
Composição do Endividamento	0,61	0,61	0,85	0,88	0,90	0,90
Imobilização dos Recursos Não Correntes	0,00	0,00	0,00	0,00	0,00	0,00
Instrumentos Financeiros	**fev-22**	**mar-22**	**abr-22**	**mai-22**	**jun-22**	**jun-22**
Capital Circulante Líquido	-R$ 182.377	-R$ 174.787	-R$ 172.025	-R$ 181.142	-R$ 189.421	-R$ 187.252
Necessidade de Capital de Giro	-R$ 166.653	-R$ 177.169	-R$ 183.076	-R$ 189.470	-R$ 195.982	-R$ 202.078
Saldo em Tesouraria	-R$ 15.724	R$ 2.382	R$ 11.051	R$ 8.328	R$ 6.561	R$ 14.826

II.2.4. Evolução Mensal de Colaboradores

No transcorrer dos últimos meses, nota-se redução no quadro de funcionários, passando de 6 para 2 em julho de 2022:

Este documento é cópia do original, assinado digitalmente por ORESTE NESTOR DE SOUZA LASPRO e Tribunal de Justica do Estado de Sao Paulo, protocolado em 21/11/2022 às 14:39 , sob o número WJMJ22420755979
Para conferir o original, acesse o site https://esaj.tjsp.jus.br/pastadigital/pg/abrirConferenciaDocumento.do, informe o processo 1135005-36.2021.8.26.0100 e código E4CF247.

Colaboradores	fev/22	mar/22	abr/22	mai/22	jun/22	jul/22
Ativos	6	6	6	3	2	2
Férias	0	0	0	0	0	0
Demitido	0	0	3	1	0	0
Total	**6**	**6**	**3**	**2**	**2**	**2**

II.3. NEW ENERGIES INVESTIMENTOS E PARTICIPAÇÕES LTDA.

II.3.1. Análise Vertical e Horizontal

Balanço Patrimonial (Milhares de R$)	jun/22	jul/22	AV	AH
Ativo	**68.435**	**68.253**	**100,00%**	**120,00%**
Ativo Circulante	**13.871**	**14.268**	**20,85%**	**269,36%**
Caixa e Equivalentes	17	17	0,02%	100,00%
Contas a Receber de Clientes e Outros Recebiveis	-	1.712	2,51%	100,00%
Adiantamentos e Outras Despesas	4.848	4.848	7,10%	100,00%
Ativo Fiscal Corrente	- 1	1	0,00%	-100,00%
Emprestimos a Terceiros	93	93	0,14%	100,00%
Contratos Não Realizados	8.654	7.357	10,78%	85,01%
Despesas a Apropriar	260	240	0,35%	92,31%
Ativo Não Circulante	**54.564**	**53.985**	**79,10%**	**98,94%**
Contrato de Mutuos	45.954	45.954	67,33%	100,00%
Ativo Fiscal Diferido-Pis/Cofins	3.130	2.724	3,99%	87,03%
Investimentos	3.966	3.793	5,56%	95,64%
Intangivel	1	1	0,00%	100,00%
Projetos	1.513	1.513	2,22%	100,00%
Passivo	**68.435**	**68.253**	**100,00%**	**99,73%**
Passivo Circulante	**13.912**	**11.633**	**17,04%**	**83,62%**
Fornecedores e Outras Contas a Pagar	310	310	0,45%	100,00%
Instrumentos Financeiros Derivativos	5.160	2.842	4,16%	55,08%
Emprestimos de Terceiros	3.941	3.980	5,83%	100,99%
Passivo Fiscal Corrente	4.501	4.501	6,59%	100,00%
Passivo Não Circulante	**30.208**	**28.169**	**41,27%**	**93,25%**
Instrumentos Financeiros Derivativos	28.678	26.601	38,97%	92,76%
Passivo Fiscal Diferido -PIS/Cofins	1.530	1.568	2,30%	102,48%
Patrimônio Líquido	**24.315**	**28.449**	**41,68%**	**117,00%**
Capital Social	5.851	5.851	8,57%	100,00%
Reservas de Capital	1.166	1.166	1,71%	100,00%
Lucros (Prejuizos) Acumulados	42.020	42.020	61,57%	100,00%
Resultado do Exercício	**- 24.722**	**- 20.588**	**-30,16%**	**83,28%**

Este documento é cópia do original, assinado digitalmente por ORESTE NESTOR DE SOUZA LASPRO e Tribunal de Justica do Estado de Sao Paulo, protocolado em 21/11/2022 às 14:39 , sob o número WJMJ22420755979
Para conferir o original, acesse o site https://esaj.tjsp.jus.br/pastadigital/pg/abrirConferenciaDocumento.do, informe o processo 1135005-36.2021.8.26.0100 e código E4CF247.

Demonstração do Resultado (em milhares de R$)	jun-22	jul-22	AV	AH
Receita Liquida			**0,00%**	**0,00%**
Resultado Derivativo	- 25.183	- 20.374	0,00%	0,00%
Pis e Cofins Diferidos	2.329	1.885	0,00%	80,94%
Lucro Bruto	**- 22.854**	**- 18.489**	**0,00%**	**80,90%**
Despesas/Receitas Operacionais	**-1573**	**-1805**	**0,00%**	**114,75%**
(-) Despesas com Pessoal	- 13	- 13	0,00%	100,00%
(-) Despesas Administrativas	- 335	- 394	0,00%	117,61%
Resultado Equivalência Patrimonial	- 1.225	- 1.398	0,00%	114,12%
Resultado Operacional	**- 24.427**	**- 20.294**	**0,00%**	**83,08%**
Resultado Financeiro	**-294**	**-293**	**0,00%**	**99,66%**
(-) DesPesa Financeira	- 294	- 294	0,00%	100,00%
Receita Financeira		1	0,00%	0,00%
Outras Receitas/Despesas não Operacionais	**-**	**-**	**0,00%**	**0,00%**
(+/-)Outras Receitas/Despesas	-	-	0,00%	0,00%
Resultado antes do IRPJ e CSLL	**- 24.721**	**- 20.587**	**0,00%**	**83,28%**
(-) IRPJ e CSLL			0,00%	0,00%
Resultado do Periodo	**- 24.721**	**- 20.587**	**0,00%**	**83,28%**

II.3.1.1. Evolução do Ativo

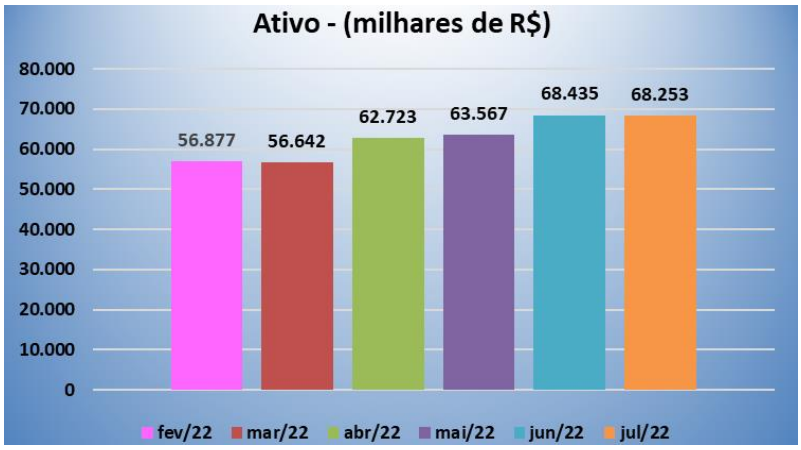

A partir de abril de 2022, os Ativos seguem em linha crescente, ante a rubrica de Contratos não Realizados (instrumentos derivativos). Detêm, em julho de 2022, a importância de R$ 68 milhões, sendo 67% dos Ativos referentes aos recebíveis de Contratos de Mútuos com a STEELCONS EMPREITEIRA CONSTRUCAO CIVIL, os quais não apresentaram movimentações desde novembro de 2021. Há outros R$ 4,8 milhões, que foram antecipados aos sócios em exercícios anteriores:

Adiantamentos a Sócios	jul/22
MARCOS PAULO	1.361.642
MICHEL AMENT	1.361.642
ROBSON DE FARIA GALIANO	1.150.918
RODRIGO MARTINEZ NUNES MELLO	458.186
HERON DE SOUZA	217.450
JOAO PAULO ESCUDERO	287.618
	4.837.456

Este documento é cópia do original, assinado digitalmente por ORESTE NESTOR DE SOUZA LASPRO e Tribunal de Justica do Estado de Sao Paulo, protocolado em 21/11/2022 às 14:39 , sob o número WJMJ22420755979
Para conferir o original, acesse o site https://esaj.tjsp.jus.br/pastadigital/pg/abrirConferenciaDocumento.do, informe o processo 1135005-36.2021.8.26.0100 e código E4CF247.

II.3.1.2. Evolução do Endividamento

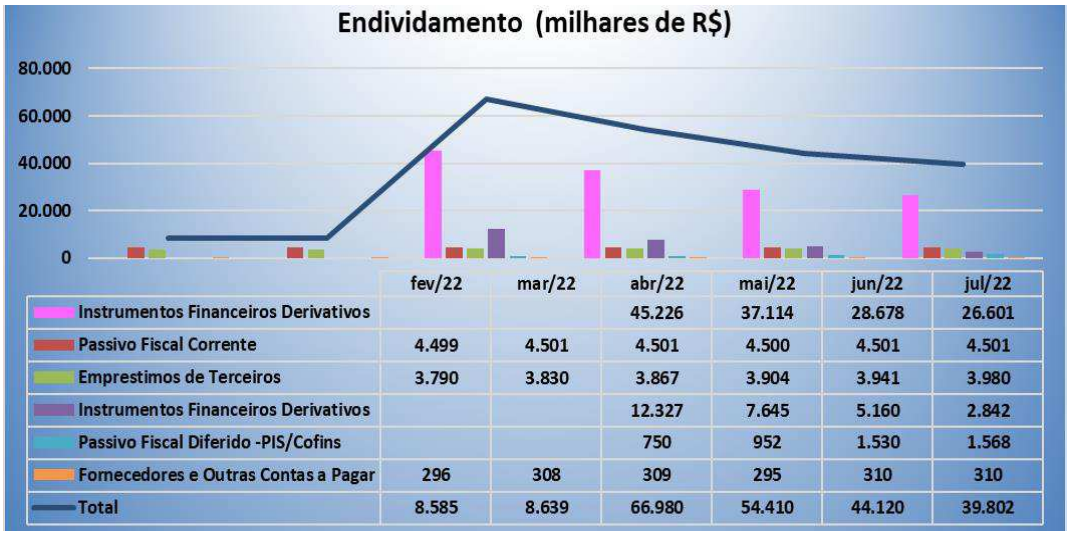

	fev/22	mar/22	abr/22	mai/22	jun/22	jul/22
Instrumentos Financeiros Derivativos			45.226	37.114	28.678	26.601
Passivo Fiscal Corrente	4.499	4.501	4.501	4.500	4.501	4.501
Emprestimos de Terceiros	3.790	3.830	3.867	3.904	3.941	3.980
Instrumentos Financeiros Derivativos			12.327	7.645	5.160	2.842
Passivo Fiscal Diferido -PIS/Cofins			750	952	1.530	1.568
Fornecedores e Outras Contas a Pagar	296	308	309	295	310	310
Total	8.585	8.639	66.980	54.410	44.120	39.802

O aumento do Endividamento, entre abril e julho de 2022, está relacionado aos Instrumentos Financeiros Derivativos (contratos futuros de energia), que correspondem também a maior fatia das obrigações constituídas.

O Passivo Fiscal – Corrente e Diferido apresenta constante e gradativo crescimento nos últimos meses, porém as alíneas que apresentam movimentação referem-se somente aos Impostos Retidos de Terceiro. Em julho, houve a escrituração de PIS e COFINS diferido, somando, conjuntamente, em julho de 2022, R$ 6 milhões.

No entanto, há valores remanescentes de exercícios anteriores, a exemplo do PIS e COFINS a recolher que, conjuntamente, somam R$ 2 milhões.

II.3.1.3. Patrimônio Líquido

No exercício corrente, este até julho, deteve Patrimônio Líquido de R$ 28 milhões, relativos principalmente aos lucros contábeis auferidos em exercícios anteriores.

II.3.1.4. Evolução das Contas de Resultado

A operação foi deficitária, em razão da ausência de faturamento, refletindo o reconhecimento dos gastos operacionais e financeiros do período.

- As Despesas Gerais e Administrativas englobam, principalmente, os Serviços Prestados por Terceiros, os quais são segregados em:

Este documento é cópia do original, assinado digitalmente por ORESTE NESTOR DE SOUZA LASPRO e Tribunal de Justica do Estado de Sao Paulo, protocolado em 21/11/2022 às 14:39 , sob o número WJMJ22420755979
Para conferir o original, acesse o site https://esaj.tjsp.jus.br/pastadigital/pg/abrirConferenciaDocumento.do, informe o processo 1135005-36.2021.8.26.0100 e código E4CF247.

Serviços Prestados por Terceiros	jul/22
Serviços de Consultoria	141.812
Serviços Prestados - PJ	79.001
Serviços de Sistemas de Dados	15.715
Serviços Contábeis	13.000
Serviços de Advogados	3.700
	253.228

- As Despesas Financeiras têm como gasto de maior relevância Multas e Juros de Mora, na importância de R$ 292 mil.

II.3.2. Demonstração do Fluxo de Caixa

Após as considerações de ajustes de itens que compõem o lucro líquido na Demonstração do Resultado do Exercício, somadas às variações provenientes das atividades operacionais e financiamentos, observa-se efeito nulo em relação ao aumento/redução da geração de caixa.

II.3.3. Análise por meio de Índices, Indicadores e Instrumentos Financeiros

De maneira geral, os Índices, Indicadores e Instrumentos Financeiros estão abaixo do cenário ideal, salvo a *Liquidez Corrente* e *Endividamento*, o que indica que a totalidade de seus bens e direitos, é superior as obrigações constituídas até julho de 2022.

Índices de Liquidez	fev-22	mar-22	abr-22	mai-22	jun-22	jul-22
Liquidez Corrente	0,62	0,61	0,26	0,47	1,00	1,23
Liquidez Geral	0,57	0,56	0,08	0,14	0,31	0,36
Endividamento	0,20	0,20	-15,73	5,94	1,81	1,40
Composição do Endividamento	0,92	0,92	0,31	0,30	0,32	0,29
Instrumentos Financeiros	**fev-22**	**mar-22**	**abr-22**	**mai-22**	**jun-22**	**jul-22**
Capital Circulante Líquido	-R$ 3.288	-R$ 3.362	-R$ 15.524	-R$ 8.696	-R$ 41	R$ 2.635
Necessidade de Capital de Giro	R$ 392	R$ 358	R$ 560	R$ 2.743	R$ 8.950	R$ 9.347
Saldo em Tesouraria	-R$ 3.680	-R$ 3.720	-R$ 16.084	-R$ 11.439	-R$ 8.991	-R$ 6.712

II.3.4. Evolução Mensal de Colaboradores

Não há colaboradores registrados na NEW ENERGIES INVESTIMENTOS E PARTICIPAÇÕES LTDA, estando em consonância com a ausência de contas contábeis dessa natureza.

Este documento é cópia do original, assinado digitalmente por ORESTE NESTOR DE SOUZA LASPRO e Tribunal de Justica do Estado de Sao Paulo, protocolado em 21/11/2022 às 14:39 , sob o número WJMJ22420755979
Para conferir o original, acesse o site https://esaj.tjsp.jus.br/pastadigital/pg/abrirConferenciaDocumento.do, informe o processo 1135005-36.2021.8.26.0100 e código E4CF247.

II.4. SERRA TALHADA I ENERGIA SPE LTDA

II.4.1. Análise Vertical e Horizontal

Balanço Patrimonial (R$)	jun/22	jul/22	AV	AH
Ativo	**773.563**	**781.285**	**100,00%**	**101,00%**
Ativo Circulante	**3.476**	**3.476**	**0,44%**	**100,00%**
Caixa e Equivalentes de Caixa	167	167	0,02%	100,00%
Adiantamentos	2.300	2.300	0,29%	100,00%
Ativo Fiscal Corrente	1.009	1.009	0,13%	100,00%
Ativo Não Circulante	**770.087**	**777.809**	**99,56%**	**101,00%**
Projetos e outros Intangiveis	770.087	777.809	99,56%	101,00%
Passivo	**773.563**	**781.285**	**100,00%**	**101,00%**
Passivo Circulante	**260.385**	**269.179**	**34,45%**	**103,38%**
Emprestimos de Terceiros	126.052	134.584	17,23%	106,77%
Fornecedores e Outras Contas a Pagar	9.043	8.943	1,14%	98,89%
Mutuos	122.686	122.686	15,70%	100,00%
Passivo Fiscal Corrente	2.604	2.966	0,38%	113,90%
Patrimônio Líquido	**513.178**	**512.106**	**65,55%**	**99,79%**
Capital Social	200.000	200.000	25,60%	100,00%
Adiantamento Futuro Aumento de Capital	686.942	686.942	87,92%	100,00%
Lucros (Prejuizos) Acumulados	- 363.777	- 363.777	-46,56%	100,00%
Resultado do Exercício	**- 9.987**	**- 11.059**	**-1,42%**	**110,73%**

Demonstração do Resultado (R$)	jun/22	jul/22	AV	AH
Lucro Bruto	**-**	**-**	**0,00%**	**100,00%**
Despesas/Receitas Operacionais	**-9.728**	**-10.801**	**0,00%**	**111,03%**
(-) Despesas Administrativas	-8.775	-9.848	0,00%	112,23%
(-) Outras Despesas	-953	-953	0,00%	100,00%
Resultado Operacional	**-9.728**	**-10.801**	**0,00%**	**111,03%**
Resultado Financeiro	**-258**	**-258**	**0,00%**	**100,00%**
(-) Despesa Financeira	-258	-258	0,00%	100,00%
Resultado antes do IRPJ e CSLL	**-9.986**	**-11.059**	**0,00%**	**110,75%**
Resultado do Periodo	**-9.986**	**-11.059**	**0,00%**	**110,75%**

II.4.1.1. Evolução do Ativo

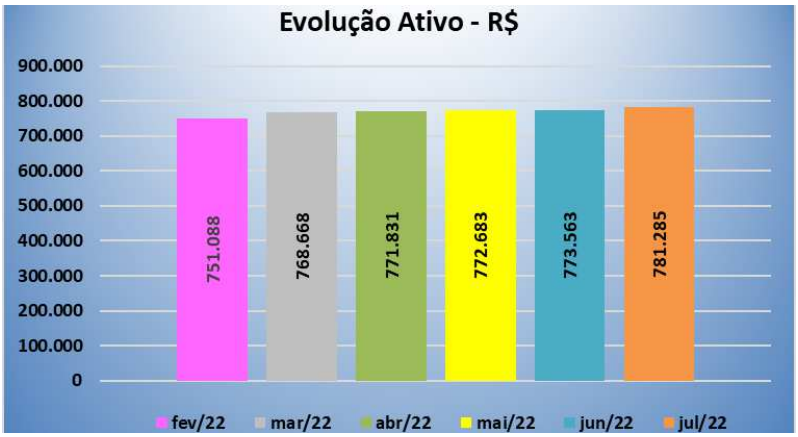

Os Ativos, em constante crescente, somam, em julho de 2022, R$ 781 mil, dos quais 99,5% referem-se aos Projetos e Outros Intangíveis.

Este documento é cópia do original, assinado digitalmente por ORESTE NESTOR DE SOUZA LASPRO e Tribunal de Justica do Estado de Sao Paulo, protocolado em 21/11/2022 às 14:39 , sob o número WJMJ22420755979
Para conferir o original, acesse o site https://esaj.tjsp.jus.br/pastadigital/pg/abrirConferenciaDocumento.do, informe o processo 1135005-36.2021.8.26.0100 e código E4CF247.

II.4.1.2. Evolução do Endividamento

	fev-22	mar-22	abr-22	mai-22	jun-22	jul-22
Emprestimos de Terceiros	94.660	115.576	120.361	124.135	126.052	134.584
Mutuos	122.686	122.686	122.686	122.686	122.686	122.686
Fornecedores e Outras Contas a Pagar	9.043	8.593	10.637	8.593	9.043	8.943
Passivo Fiscal Corrente	3.988	3.301	2.604	2.604	2.604	2.966
Total	230.377	250.156	256.288	258.018	260.385	269.179

Com gradativo crescimento no semestre, principalmente se tratando das rubricas Empréstimos de Terceiros e Mútuos, o Endividamento finaliza, julho de 2022, com R$ 269 mil, o que indica a necessidade de recursos de terceiros para manutenção da atividade.

A movimentação do último semestre indica o reconhecimento dos débitos devidos, bem como a ocorrência de liquidações de dívidas correntes, além da existência de saldos residuais de exercícios anteriores.

II.4.1.3. Patrimônio Líquido

No exercício corrente, até julho, deteve Patrimônio Líquido negativo de R$ 7 mil.

II.4.1.4. Evolução das Contas de Resultado

Devido à ausência de receitas nos últimos anos, o resultado deficitário está atrelado ao reconhecimento das despesas operacionais incorridas, em maior parte, atinentes à contratação de serviços de terceiros.

Este documento é cópia do original, assinado digitalmente por ORESTE NESTOR DE SOUZA LASPRO e Tribunal de Justica do Estado de Sao Paulo, protocolado em 21/11/2022 às 14:39 , sob o número WJMJ22420755979
Para conferir o original, acesse o site https://esaj.tjsp.jus.br/pastadigital/pg/abrirConferenciaDocumento.do, informe o processo 1135005-36.2021.8.26.0100 e código E4CF247.

II.4.2. Demonstração do Fluxo de Caixa

Após as considerações de ajustes de itens que, compõem o lucro líquido na Demonstração do Resultado do Exercício, somadas às variações provenientes das atividades operacionais, investimentos e financiamentos, observa-se redução na geração de caixa no exercício 2022.

II.4.3. Análise por meio de Índices, Indicadores e Instrumentos Financeiros

Os Índices, Indicadores e Instrumentos Financeiros estão abaixo do cenário ideal, salvo em relação à *Imobilização dos Recursos Não Correntes*:

Índices de Liquidez	fev-22	mar-22	abr-22	mai-22	jun-22	jul-22
Liquidez Corrente	0,02	0,01	0,01	0,01	0,01	0,01
Liquidez Geral	0,02	0,01	0,01	0,01	0,01	0,01
Índices de Estrutura de Capitais	**fev-22**	**mar-22**	**abr-22**	**mai-22**	**jun-22**	**jul-22**
Endividamento	0,44	0,48	0,50	0,50	0,51	0,53
Composição do Endividamento	1,00	1,00	1,00	1,00	1,00	1,00
Imobilização dos Recursos Não Correntes	1,44	1,48	1,49	1,49	1,50	1,52
Instrumentos Financeiros	**fev-22**	**mar-22**	**abr-22**	**mai-22**	**jun-22**	**jul-22**
Capital Circulante Líquido	-R$ 226.753	-R$ 246.592	-R$ 252.784	-R$ 254.542	-R$ 256.909	-R$ 265.703
Necessidade de Capital de Giro	-R$ 9.722	-R$ 8.585	R$ 3.309	-R$ 7.888	-R$ 8.338	-R$ 8.600
Saldo em Tesouraria	-R$ 217.031	-R$ 238.007	-R$ 242.852	-R$ 246.654	-R$ 248.571	-R$ 257.103

II.4.4. Evolução Mensal de Colaboradores

Não há colaboradores registrados na SERRA TALHADA I ENERGIA SPE LTDA, em consonância à ausência de contas contábeis dessa natureza.

Este documento é cópia do original, assinado digitalmente por ORESTE NESTOR DE SOUZA LASPRO e Tribunal de Justica do Estado de Sao Paulo, protocolado em 21/11/2022 às 14:39 , sob o número WJMJ22420755979
Para conferir o original, acesse o site https://esaj.tjsp.jus.br/pastadigital/pg/abrirConferenciaDocumento.do, informe o processo 1135005-36.2021.8.26.0100 e código E4CF247.

II.5. SOLAR CENTRAL MINAS HOLDING GERAÇÃO E COMERCIALIZAÇÃO DE ENERGIA ELÉTRICA SPE LTDA.

II.5.1. Análise Vertical e Horizontal

Balanço Patrimonial (R$)	jun/22	jul/22	AV	AH
Ativo	**1.644**	**1.644**	**100,00%**	**100,00%**
Ativo Não Circulante	**1.644**	**1.644**	**100,00%**	**100,00%**
Projetos e Outros Intangiveis	1.644	1.644	100,00%	100,00%
Passivo	**1.644**	**1.644**	**100,00%**	**100,05%**
Passivo Circulante	**27.349**	**28.071**	**1653,20%**	**102,64%**
Emprestimos de Terceiros	26.011	27.184	1653,20%	104,51%
Fornecedores e Outras Contas a Pagar	1.300	850	51,69%	65,38%
Patrimônio Líquido	**- 25.705**	**- 26.427**	**-1607,17%**	**102,81%**
Capital Social	500.000	500.000	30407,89%	100,00%
Capital a Integralizar	- 494.106	- 494.106	-30049,44%	100,00%
Lucros (Prejuizos) Acumulados	- 21.707	- 21.707	-1320,13%	100,00%
Resultado do Exercício	**- 9.892**	**- 10.614**	**-645,49%**	**107,30%**

Demonstração do Resultado (R$)	jun/22	jul/22	AV	AH
Lucro Bruto				
Despesas/Receitas Operacionais	**- 9.891**	**- 10.614**	**0,00%**	**107,31%**
(-) Despesas Administrativas	*- 9.891*	*- 10.614*	*0,00%*	*107,31%*
Resultado Operacional	**- 9.891**	**- 10.614**	**0,00%**	**107,31%**
Resultado antes do IRPJ e CSLL	**- 9.891**	**- 10.614**	**0,00%**	**107,31%**
Resultado do Periodo	**- 9.891**	**- 10.614**	**0,00%**	**107,31%**

II.5.1.1. Evolução do Ativo

O Ativo contempla, unicamente, os Projetos e Outros Intangíveis, na importância de R$ 1.644, reconhecidos no transcorrer do exercício de 2021.

II.5.1.2. Evolução do Endividamento

Este documento é cópia do original, assinado digitalmente por ORESTE NESTOR DE SOUZA LASPRO e Tribunal de Justica do Estado de Sao Paulo, protocolado em 21/11/2022 às 14:39 , sob o número WJMJ22420755979
Para conferir o original, acesse o site https://esaj.tjsp.jus.br/pastadigital/pg/abrirConferenciaDocumento.do, informe o processo 1135005-36.2021.8.26.0100 e código E4CF247.

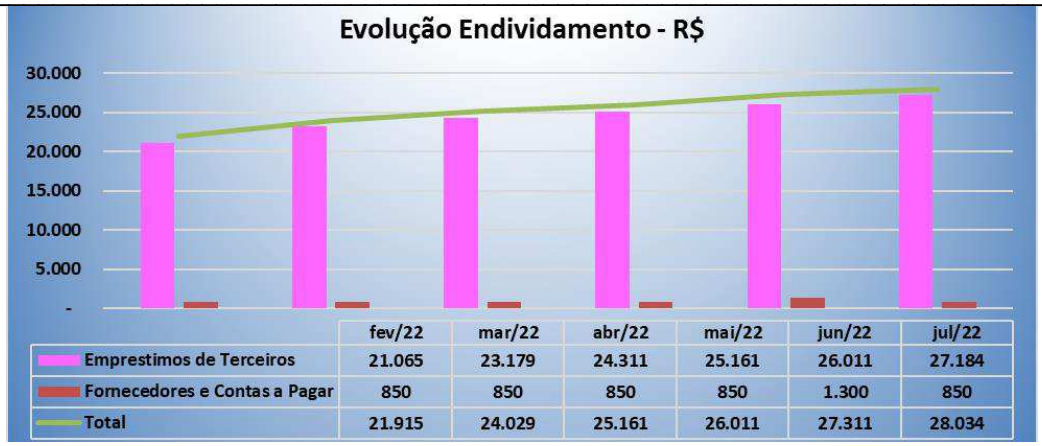

Composto, principalmente, pelas obrigações de Empréstimos a Terceiros, o Endividamento em constante crescente, soma, em julho de 2022, a importância de R$ 28 mil, dos quais R$ 27 mil são devidos à:

Empréstimos de Terceiros	jul/22
NEW ENERGIES SOLUCOES	11.484
SOLAR CENTRAL MINAS I	15.700
	27.184

II.5.1.3. Patrimônio Líquido

No exercício corrente, este até julho, deteve Patrimônio Líquido a descoberto na importância de R$ 26,4 mil.

Ademais, o contrato social acostado, assinado e datado em 30 de novembro de 2021, indica que o Capital Social está integralizado, enquanto a Demonstração Contábil apresentada, Capital Social a Integralizar.

II.5.1.4. Evolução das Contas de Resultado

Sem reconhecimento de Receita no exercício corrente, o resultado negativo reflete, principalmente, pelas contratações de serviços de terceiros, segregadas em:

Serviços Terceiros	jul/22
Serviços Contábeis	5.823
Serviços Advogados	2.700
Serviços Prestados - PJ	800
	9.323

Este documento é cópia do original, assinado digitalmente por ORESTE NESTOR DE SOUZA LASPRO e Tribunal de Justica do Estado de Sao Paulo, protocolado em 21/11/2022 às 14:39 , sob o número WJMJ22420755979
Para conferir o original, acesse o site https://esaj.tjsp.jus.br/pastadigital/pg/abrirConferenciaDocumento.do, informe o processo 1135005-36.2021.8.26.0100 e código E4CF247.

II.5.2. Demonstração do Fluxo de Caixa

Após as considerações de ajustes de itens que, compõem o lucro líquido na Demonstração do Resultado do Exercício, somadas às variações provenientes das atividades operacionais e financiamentos, observa-se efeito nulo, em consonância com a ausência da rubrica de Caixa e Equivalentes de Caixa, em relação ao aumento/redução da geração de caixa.

II.5.3. Análise por meio de Índices, Indicadores e Instrumentos Financeiros

Considerando que os Ativos são compostos apenas por Projetos e Outros Intangíveis e, o Passivo Total comporta, principalmente, obrigações com partes relacionadas, a análise por meio de Índices, Indicadores e Instrumentos Financeiros não são aplicáveis.

II.5.4. Evolução Mensal de Colaboradores

Não há colaboradores registrados na SOLAR CENTRAL MINAS HOLDING GERAÇÃO E COMERCIALIZAÇÃO DE ENERGIA ELÉTRICA SPE LTDA., estando em consonância à ausência de contas contábeis dessa natureza.

II.6. SOLAR CENTRAL MINAS I GERAÇÃO E COMERCIALIZAÇÃO DE ENERGIA ELÉTRICA SPE LTDA.

II.6.1. Análise Vertical e Horizontal

Balanço Patrimonial (R$)	jun/22	jul/22	AV	AH
Ativo	**295.682**	**298.484**	**100,00%**	**132,45%**
Ativo Não Circulante	**295.682**	**298.484**	**100,95%**	**132,69%**
Projetos e Outros Intangíveis	279.982	282.784	95,64%	101,00%
Emprestimos a Terceiros	15.700	15.700	5,31%	100,00%
Passivo	**295.682**	**298.483**	**100,00%**	**132,45%**
Passivo Circulante	**135.278**	**138.802**	**46,94%**	**138,88%**
Empréstimos de Terceiros	134.428	137.952	46,66%	102,62%
Fornecedores e Outras Contas a Pagar	850	850	0,29%	100,00%
Patrimônio Líquido Controladores	**160.405**	**159.682**	**54,00%**	**99,55%**
Capital Social	500.000	500.000	169,10%	100,00%
Capital a Integralizar	-299.367	-299.367	-101,25%	100,00%
Lucros (ou) Prejuízos Acumulados	-13.170	-13.170	-4,45%	100,00%
Resultado do Exercício	**-27.058**	**-27.781**	**-9,40%**	**102,67%**

Este documento é cópia do original, assinado digitalmente por ORESTE NESTOR DE SOUZA LASPRO e Tribunal de Justica do Estado de Sao Paulo, protocolado em 21/11/2022 às 14:39 , sob o número WJMJ22420755979
Para conferir o original, acesse o site https://esaj.tjsp.jus.br/pastadigital/pg/abrirConferenciaDocumento.do, informe o processo 1135005-36.2021.8.26.0100 e código E4CF247.

Demonstração do Resultado (R$)	jun/22	jul/22	AV	AH
Despesas/Receitas Operacionais	**- 25.768**	**- 26.491**	**0,00%**	**102,81%**
(-) Despesas Administrativas	- 25.768	- 26.491	0,00%	102,81%
Resultado Operacional	**- 25.768**	**- 26.491**	**0,00%**	**102,81%**
Resultado Financeiro	**- 1.290**	**- 1.290**	**0,00%**	**100,00%**
(-) Despesa Financeira	- 1.290	- 1.290	0,00%	100,00%
Resultado antes do IRPJ e CSLL	**- 27.058**	**- 27.781**	**0,00%**	**102,67%**
Resultado do Periodo	**-27.058**	**-27.781**	**0,00%**	**102,67%**

II.6.1.1. Evolução do Ativo

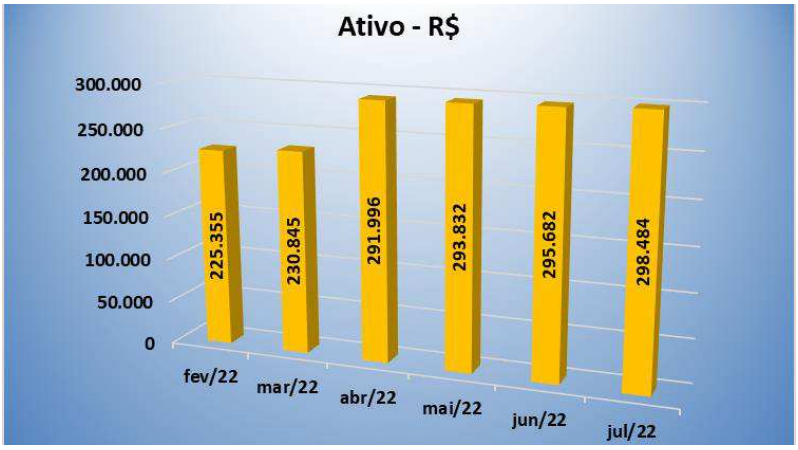

Observam- se que 95% dos Ativos, em julho de 2022, estão representados por: Projetos e Outros Intangíveis. O restante, refere aos recebíveis devidos pela SOLAR CENTRAL MINAS HOLDING, reconhecidos em janeiro de 2022.

II.6.1.2. Evolução do Endividamento

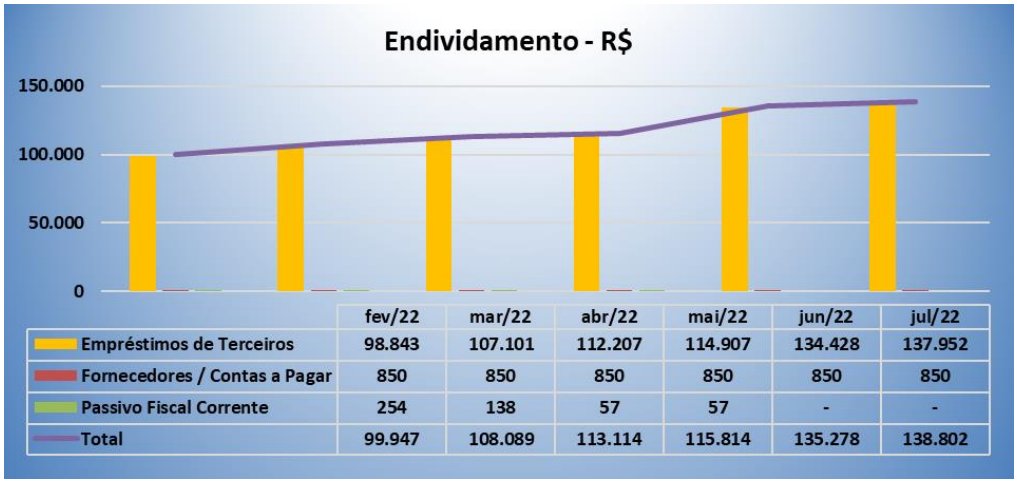

Ressalta-se que 99% do Endividamento e principal responsável pelo crescimento nos últimos meses, referem-se às obrigações devidas à NEW ENERGIES SOLUCOES, alocadas em Empréstimos de Terceiros.

Este documento é cópia do original, assinado digitalmente por ORESTE NESTOR DE SOUZA LASPRO e Tribunal de Justica do Estado de Sao Paulo, protocolado em 21/11/2022 às 14:39 , sob o número WJMJ22420755979
Para conferir o original, acesse o site https://esaj.tjsp.jus.br/pastadigital/pg/abrirConferenciaDocumento.do, informe o processo 1135005-36.2021.8.26.0100 e código E4CF247.

II.6.1.3. Patrimônio Líquido

No exercício corrente, este até julho, deteve Patrimônio Líquido de R$ 159,6 mil.

II.6.1.4. Evolução das Contas de Resultado

Sem reconhecimento de Receita no exercício corrente, o resultado negativo reflete, principalmente, pelas Despesas Administrativas, relativas à contratação de serviços de terceiros.

II.6.2. Demonstração do Fluxo de Caixa

Após as considerações de ajustes de itens que, compõem o lucro líquido na Demonstração do Resultado do Exercício, somadas às variações provenientes das atividades operacionais, investimentos – aquisição de intangíveis - e financiamentos – pagamentos de empréstimos -, observa-se redução na geração de caixa.

II.6.3. Análise por meio de Índices, Indicadores e Instrumentos Financeiros

Considerando que, os Ativos são compostos por Projetos e Outros Intangíveis e, o Passivo Total comporta, principalmente, obrigações com partes relacionados, a análise, por meio de Índices, Indicadores e Instrumentos Financeiros, não é aplicável.

II.6.4. Evolução Mensal de Colaboradores

Não há colaboradores registrados na SOLAR CENTRAL MINAS I GERAÇÃO E COMERCIALIZAÇÃO DE ENERGIA ELÉTRICA SPE LTDA, estando em consonância com a ausência de contas contábeis dessa natureza.

Este documento é cópia do original, assinado digitalmente por ORESTE NESTOR DE SOUZA LASPRO e Tribunal de Justica do Estado de Sao Paulo, protocolado em 21/11/2022 às 14:39 , sob o número WJMJ22420755979
Para conferir o original, acesse o site https://esaj.tjsp.jus.br/pastadigital/pg/abrirConferenciaDocumento.do, informe o processo 1135005-36.2021.8.26.0100 e código E4CF247.

II.7. SOLAR CENTRAL MINAS II GERAÇÃO E COMERCIALIZAÇÃO DE ENERGIA ELÉTRICA SPE LTDA.

II.7.1. Análise Vertical e Horizontal

Balanço Patrimonial (R$)	jun/22	jul/22	AV	AH
Ativo	**337.675**	**338.003**	**100,00%**	**126,94%**
Ativo Não Circulante	**337.051**	**338.003**	**100,00%**	**100,28%**
Projetos e Outros Intangíveis	337.051	338.003	100,00%	100,28%
Passivo	**337.675**	**338.003**	**100,00%**	**126,94%**
Passivo Circulante	**163.922**	**171.808**	**50,83%**	**152,59%**
Empréstimos de Terceiros	162.772	170.658	50,49%	154,62%
Fornecedores e Outras Contas a Pagar	850	850	0,25%	100,00%
Passivo Fiscal Corrente	300	300	0,09%	21,93%
Patrimônio Líquido Controladores	**173.753**	**166.195**	**49,17%**	**108,15%**
Capital Social	500.000	500.000	147,93%	100,00%
Capital a Integralizar	-238.163	-238.163	-70,46%	100,00%
Lucros (ou) Prejuízos Acumulados	-21.520	-21.520	-6,37%	27,69%
Resultado do Exercício	**- 66.564**	**- 74.122**	**-21,93%**	**243,47%**

Demonstração do Resultado (R$)	jun/22	jul/22	AV	AH
Lucro Bruto				
Despesas/Receitas Operacionais	**- 64.843**	**- 72.078**	**0,00%**	**237,61%**
(-) Despesas Administrativas	- 63.625	- 70.860	0,00%	111,37%
(-)Outras Despesas	- 1.218	- 1.218	0,00%	100,00%
Resultado Operacional	**- 64.843**	**- 72.078**	**0,00%**	**111,16%**
Resultado Financeiro	**- 1.721**	**- 2.044**	**0,00%**	**118,77%**
(-) Despesa Financeira	- 1.721	- 2.044	0,00%	118,77%
Resultado antes do IRPJ e CSLL	**- 66.564**	**- 74.122**	**0,00%**	**111,35%**
Resultado do Periodo	**- 66.564**	**- 74.122**	**0,00%**	**111,35%**

II.7.1.1. Evolução do Ativo

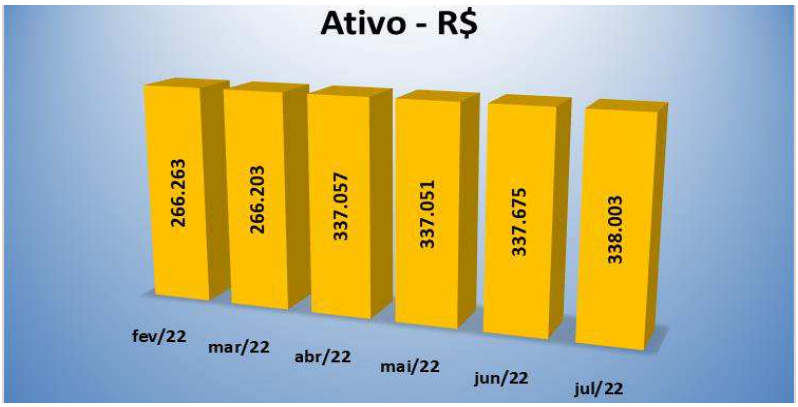

Este documento é cópia do original, assinado digitalmente por ORESTE NESTOR DE SOUZA LASPRO e Tribunal de Justica do Estado de Sao Paulo, protocolado em 21/11/2022 às 14:39 , sob o número WJMJ22420755979
Para conferir o original, acesse o site https://esaj.tjsp.jus.br/pastadigital/pg/abrirConferenciaDocumento.do, informe o processo 1135005-36.2021.8.26.0100 e código E4CF247.

Observam-se que 99,8% dos Ativos, em julho de 2022, estão representados pelos Projetos e Outros Intangíveis, sendo também os principais responsáveis pelo aumento no exercício corrente.

II.7.1.2. Evolução do Endividamento

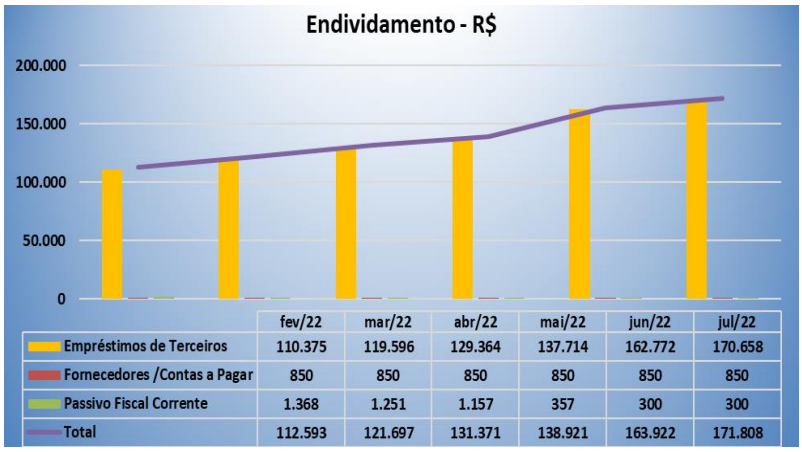

	fev/22	mar/22	abr/22	mai/22	jun/22	jul/22
Empréstimos de Terceiros	110.375	119.596	129.364	137.714	162.772	170.658
Fornecedores /Contas a Pagar	850	850	850	850	850	850
Passivo Fiscal Corrente	1.368	1.251	1.157	357	300	300
Total	112.593	121.697	131.371	138.921	163.922	171.808

Aponta-se que 99% do Endividamento e principal responsável pelo crescimento nos últimos meses, referem-se às obrigações devidas à NEW ENERGIES SOLUCOES, alocadas em Empréstimos de Terceiros

II.7.1.3. Patrimônio Líquido

No exercício corrente, este até julho, deteve Patrimônio Líquido de R$ 166 mil.

II.7.1.4. Evolução das Contas de Resultado

Sem reconhecimento de Receita no exercício corrente, o resultado negativo foi apurado pelas Despesas Administrativas, relativas à contratação de serviços de terceiros.

Serviços Terceiros	jul/22
Serviços contábeis	21.823
Serviços de Advogados	2.700
Serviços Prestados PJ	750
	25.273

Este documento é cópia do original, assinado digitalmente por ORESTE NESTOR DE SOUZA LASPRO e Tribunal de Justica do Estado de Sao Paulo, protocolado em 21/11/2022 às 14:39 , sob o número WJMJ22420755979
Para conferir o original, acesse o site https://esaj.tjsp.jus.br/pastadigital/pg/abrirConferenciaDocumento.do, informe o processo 1135005-36.2021.8.26.0100 e código E4CF247.

II.7.2. Demonstração do Fluxo de Caixa

Após as considerações de ajustes de itens que, compõem o lucro líquido na Demonstração do Resultado do Exercício, somadas às variações provenientes das atividades operacionais, investimentos – aquisição de intangíveis – e financiamentos – pagamentos de empréstimos - observa-se redução na geração de caixa.

II.7.3. Análise por meio de Índices, Indicadores e Instrumentos Financeiros

Considerando que, os Ativos são compostos por Projetos e Outros Intangíveis e, o Passivo Total comporta, principalmente, obrigações com partes relacionadas, a análise, por meio de Índices, Indicadores e Instrumentos Financeiros, não é aplicável.

II.7.4. Evolução Mensal de Colaboradores

Não há colaboradores registrados na SOLAR CENTRAL MINAS II GERAÇÃO E COMERCIALIZAÇÃO DE ENERGIA ELÉTRICA SPE LTDA, estando em consonância à ausência de contas contábeis dessa natureza.

II.8. SOLAR DO SERTÃO V ENERGIA SPE LTDA.

II.8.1. Análise Vertical e Horizontal

Balanço Patrimonial (R$)	jun/22	jul/22	AV	AH
Ativo	**1.447.563**	**1.450.979**	**100,00%**	**103,93%**
Ativo Circulante	**66.334**	**66.294**	**4,57%**	**99,40%**
Caixa e Equivalentes	112	72	0,00%	15,16%
Ativo Fiscal Corrente	43	43	0,00%	102,38%
Despesa e Custo a Apropriar	66.179	66.179	4,56%	100,00%
Ativo Não Circulante	**1.381.228**	**1.384.684**	**95,43%**	**104,16%**
Projetos e Outros Intangíveis	1.381.228	1.384.684	95,43%	104,16%
Passivo	**1.447.563**	**1.450.980**	**100,00%**	**97,96%**
Passivo Circulante	**1.053.856**	**1.212.440**	**83,56%**	**245,22%**
Empréstimos de Terceiros	1.002.501	1.143.030	78,78%	261,24%
Fornecedores e Outras Contas a Pagar	51.224	69.256	4,77%	123,13%
Passivo Fiscal Corrente	131	154	0,01%	23,62%
Patrimônio Líquido Controladores	**393.707**	**238.540**	**16,44%**	**24,17%**
Capital Social	500.000	500.000	34,46%	100,00%
Adiantamento para Futuro Aumento de Capita	809.506	809.506	55,79%	100,00%
Lucros (ou) Prejuízos Acumulados	-87.247	-87.247	-6,01%	101,65%
Resultado do Exercício	**- 828.552**	**- 983.719**	**-67,80%**	**415,32%**

Este documento é cópia do original, assinado digitalmente por ORESTE NESTOR DE SOUZA LASPRO e Tribunal de Justica do Estado de Sao Paulo, protocolado em 21/11/2022 às 14:39 , sob o número WJMJ22420755979
Para conferir o original, acesse o site https://esaj.tjsp.jus.br/pastadigital/pg/abrirConferenciaDocumento.do, informe o processo 1135005-36.2021.8.26.0100 e código E4CF247.

Demonstração do Resultado (R$)	jun/22	jul/22	AV	AH
(-) Custo	- 779.712	- 929.839	0,00%	119,25%
Lucro Bruto	**- 779.712**	**- 929.839**	**0,00%**	**119,25%**
Despesas/Receitas Operacionais	**- 46.459**	**- 51.459**	**0,00%**	**110,76%**
(-) Despesas Administrativas	- 46.459	- 51.459	0,00%	110,76%
Resultado Operacional	**- 826.171**	**- 981.298**	**0,00%**	**118,78%**
Resultado Financeiro	**- 2.380**	**- 2.420**	**0,00%**	**101,68%**
(-) Despesa Financeira	- 2.385	- 2.425	0,00%	101,68%
Receita Financeira	5	5	0,00%	100,00%
Resultado antes do IRPJ e CSLL	**- 828.550**	**- 983.719**	**0,00%**	**118,73%**
Resultado do Periodo	**- 828.552**	**- 983.719**	**0,00%**	**118,73%**

II.8.1.1. Evolução do Ativo

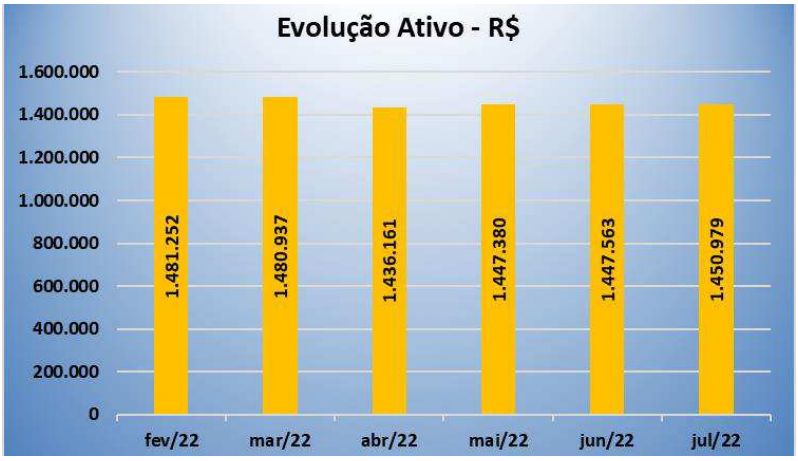

Observa-se que 95% dos Ativos, em junho de 2022, estão representados pelos Projetos e Outros Intangíveis, sendo também os principais responsáveis pelo aumento nos últimos meses.

II.8.1.2. Evolução do Endividamento

Este documento é cópia do original, assinado digitalmente por ORESTE NESTOR DE SOUZA LASPRO e Tribunal de Justica do Estado de Sao Paulo, protocolado em 21/11/2022 às 14:39 , sob o número WJMJ22420755979
Para conferir o original, acesse o site https://esaj.tjsp.jus.br/pastadigital/pg/abrirConferenciaDocumento.do, informe o processo 1135005-36.2021.8.26.0100 e código E4CF247.

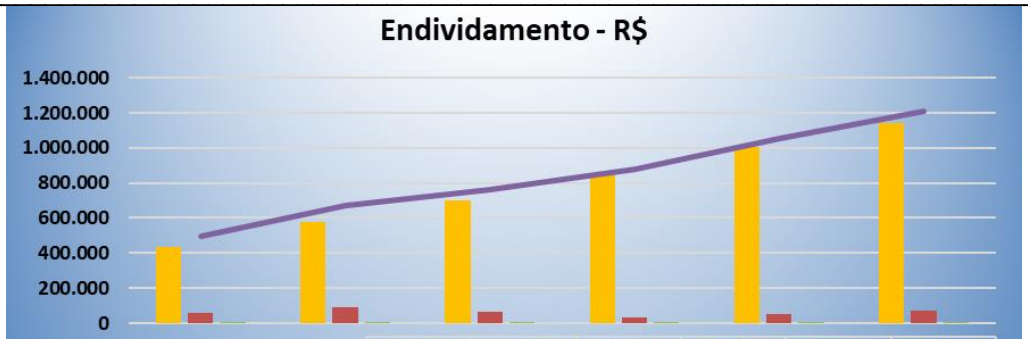

	fev/22	mar/22	abr/22	mai/22	jun/22	jul/22
Empréstimos de Terceiros	437.534	577.895	697.551	844.540	1.002.501	1.143.030
Fornecedores / Contas a Pagar	56.245	90.564	64.540	31.775	51.224	69.256
Passivo Fiscal Corrente	652	351	358	913	131	154
Total	494.431	668.810	762.449	877.228	1.053.856	1.212.440

Equivalente a 95% do Endividamento total, a rubrica Empréstimos de Terceiros apresenta crescimento mensal, o que indica a necessidade de captação de recursos.

II.8.1.3. Patrimônio Líquido

No exercício corrente, este até junho, deteve Patrimônio Líquido de R$ 238 mil. A Recuperanda apresenta prejuízo contábil na importância de R$ 983 mil

II.8.1.4. Evolução das Contas de Resultado

Sem reconhecimento de Receita no exercício corrente, o resultado negativo reflete, principalmente, em razão das Despesas Administrativas, relativas à contratação de serviços de terceiros.

Serviços Terceiros	jul/22
Serviços Contábeis	30.250
Serviços Prestados - PJ	17.571
Serviços de Advogados	2.500
	50.321

II.8.2. Demonstração do Fluxo de Caixa

Após as considerações de ajustes de itens que, compõem o lucro líquido na Demonstração do Resultado do Exercício, somadas às variações provenientes das atividades operacionais, investimentos – aquisição de intangíveis – e financiamentos – pagamentos de empréstimos - observa-se redução na geração de caixa.

Este documento é cópia do original, assinado digitalmente por ORESTE NESTOR DE SOUZA LASPRO e Tribunal de Justica do Estado de Sao Paulo, protocolado em 21/11/2022 às 14:39 , sob o número WJMJ22420755979
Para conferir o original, acesse o site https://esaj.tjsp.jus.br/pastadigital/pg/abrirConferenciaDocumento.do, informe o processo 1135005-36.2021.8.26.0100 e código E4CF247.

II.8.3. Análise por meio de Índices, Indicadores e Instrumentos Financeiros

Considerando que, os Ativos são compostos por Projetos e Outros Intangíveis e, o Passivo Total comporta, principalmente, obrigações com partes relacionadas, a análise, por meio de Índices, Indicadores e Instrumentos Financeiros, não é aplicável.

II.8.4. Evolução Mensal de Colaboradores

Não há colaboradores registrados na SOLAR DO SERTÃO V ENERGIA SPE LTDA., estando em consonância com a ausência de contas contábeis dessa natureza.

II.9. SOLAR IRAPURU I GERAÇÃO E COMERCIALIZAÇÃO DE ENERGIA ELÉTRICA SPE SOCIEDADE LIMITADA

II.9.1. Análise Vertical e Horizontal

Balanço Patrimonial (R$)	jun/22	jul/22	AV	AH
Ativo	**1.237.582**	**1.238.938**	**100,00%**	**138,33%**
Ativo Circulante	**6**	**6**	**0,00%**	**100,00%**
Ativo Fiscal Corrente	6	6	0,00%	100,00%
Ativo Não Circulante	**1.237.576**	**1.238.932**	**100,00%**	**138,52%**
Mutuo	713.274	713.274	57,57%	100,00%
Projetos e Outros Intangíveis	524.302	525.658	42,43%	100,26%
Passivo	**1.237.582**	**1.239.661**	**100,00%**	**138,41%**
Passivo Circulante	**94.077**	**96.156**	**7,76%**	**102,21%**
Emprestimo e Financiamento	50.478	52.557	4,24%	104,12%
Fornecedores e Outras Contas a Pagar	43.599	43.599	3,52%	100,00%
Patrimônio Líquido Controladores	**1.143.505**	**1.143.505**	**92,24%**	**100,00%**
Capital Social	500.000	500.000	40,33%	100,00%
Adiantamento para Futuro Aumento de Capita	732.290	732.290	59,07%	100,00%
Lucros (ou) Prejuízos Acumulados	-59.539	-59.539	-4,80%	100,00%
Resultado do Exercício	**-29.246**	**-29.246**	**-2,36%**	**100,00%**

Demonstração do Resultado (R$)	jun/22	jun/22	AV	AH
Despesas/Receitas Operacionais	**- 27.228**	**- 27.228**	**0,00%**	**100,00%**
(-) Despesas Administrativas	- 27.228	- 27.228	0,00%	100,00%
Resultado Operacional	**- 27.228**	**- 27.228**	**0,00%**	**100,00%**
Resultado Financeiro	**- 2.018**	**- 2.018**	**0,00%**	**100,00%**
(-) Despesa Financeira	- 2.019	- 2.019	0,00%	100,00%
Resultado antes do IRPJ e CSLL	**- 29.246**	**- 29.246**	**0,00%**	**100,00%**
Resultado do Periodo	**-29.246**	**-29.246**	**0,00%**	**100,00%**

Este documento é cópia do original, assinado digitalmente por ORESTE NESTOR DE SOUZA LASPRO e Tribunal de Justica do Estado de Sao Paulo, protocolado em 21/11/2022 às 14:39 , sob o número WJMJ22420755979
Para conferir o original, acesse o site https://esaj.tjsp.jus.br/pastadigital/pg/abrirConferenciaDocumento.do, informe o processo 1135005-36.2021.8.26.0100 e código E4CF247.

II.9.1.1. Evolução do Ativo

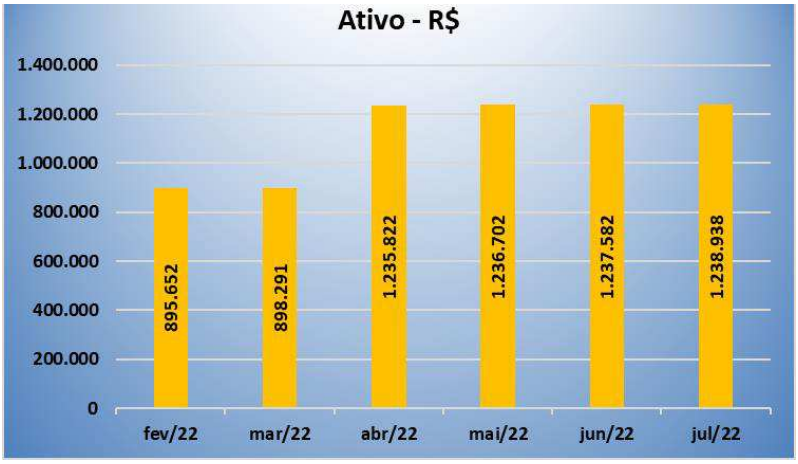

Com pico de crescimento no segundo trimestre de 2022, os Ativos somam R$ 1,2 milhões, dos quais 57,6% referem-se ao Mútuo, sem movimentação nos últimos meses; e 42,4% aos Projetos e Outros Intangíveis, principais responsáveis pelo crescimento dos bens e direitos.

II.9.1.2. Evolução do Endividamento

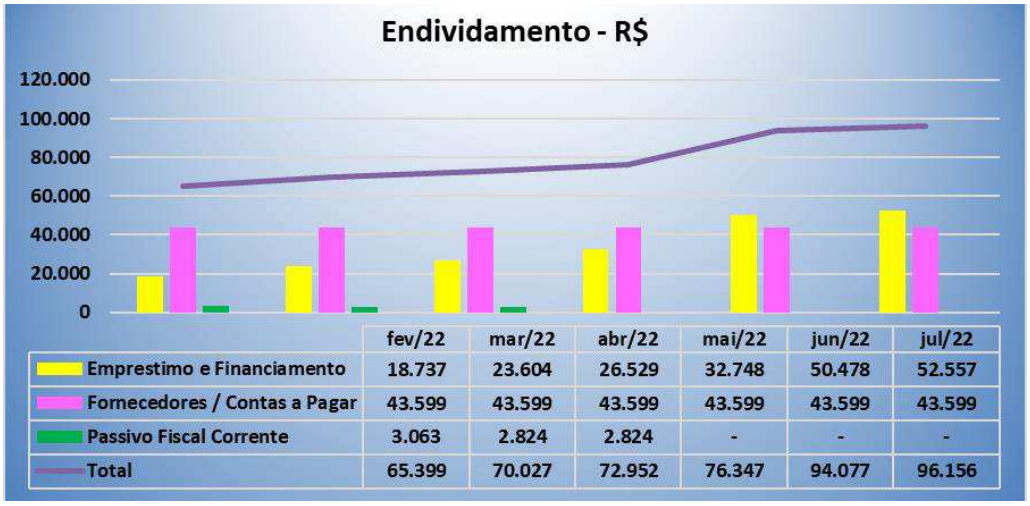

	fev/22	mar/22	abr/22	mai/22	jun/22	jul/22
Emprestimo e Financiamento	18.737	23.604	26.529	32.748	50.478	52.557
Fornecedores / Contas a Pagar	43.599	43.599	43.599	43.599	43.599	43.599
Passivo Fiscal Corrente	3.063	2.824	2.824	-	-	-
Total	65.399	70.027	72.952	76.347	94.077	96.156

O Endividamento em linha crescente, soma, em julho de 2022, R$ 96 mil, dos quais R$ 52 mil são devidos à NEW ENERGIES SOLUCOES, a título de Empréstimos e Financiamentos e, o restante referem-se às obrigações com os Fornecedores, sendo a maior parte devida à empresa AROEIRA SALLES ADVOG.

II.9.1.3. Patrimônio Líquido

No exercício corrente, este até junho, deteve Patrimônio Líquido de R$ 1,1 milhões.

Este documento é cópia do original, assinado digitalmente por ORESTE NESTOR DE SOUZA LASPRO e Tribunal de Justica do Estado de Sao Paulo, protocolado em 21/11/2022 às 14:39 , sob o número WJMJ22420755979
Para conferir o original, acesse o site https://esaj.tjsp.jus.br/pastadigital/pg/abrirConferenciaDocumento.do, informe o processo 1135005-36.2021.8.26.0100 e código E4CF247.

II.9.1.4. Evolução das Contas de Resultado

Sem reconhecimento de Receita no exercício corrente, o resultado negativo é ocasionado pelas Despesas Administrativas, relativas à contratação de serviços de terceiros:

Serviços Terceiros	jul/22
Serviços Contábeis	21.823
Serviços Prestados - PJ	2.696
Serviços de Advogados	3.236
	27.755

II.9.2. Demonstração do Fluxo de Caixa

Após as considerações de ajustes de itens que, compõem o lucro líquido na Demonstração do Resultado do Exercício, somadas às variações provenientes das atividades operacionais, investimentos – aquisição de intangíveis – e financiamentos – pagamentos de empréstimos - observa-se redução na geração de caixa.

II.9.3. Análise por meio de Índices, Indicadores e Instrumentos Financeiros

Considerando que, os Ativos são compostos por Projetos e Outros Intangíveis e recebíveis advindos de Mútuos e, o Passivo Total comporta, principalmente, obrigações com partes relacionadas, a análise, por meio de Índices, Indicadores e Instrumentos Financeiros, não é aplicável.

II.9.4. Evolução Mensal de Colaboradores

Não há colaboradores registrados na SOLAR IRAPURU I GERAÇÃO E COMERCIALIZAÇÃO DE ENERGIA ELÉTRICA SPE SOCIEDADE LIMITADA, estando em consonância com a ausência de contas contábeis dessa natureza.

II.10. SOLAR IRAPURU II GERAÇÃO E COMERCIALIZAÇÃO DE ENERGIA ELÉTRICA SPE SOCIEDADE LIMITADA

II.10.1. Análise Vertical e Horizontal

Este documento é cópia do original, assinado digitalmente por ORESTE NESTOR DE SOUZA LASPRO e Tribunal de Justica do Estado de Sao Paulo, protocolado em 21/11/2022 às 14:39 , sob o número WJMJ22420755979
Para conferir o original, acesse o site https://esaj.tjsp.jus.br/pastadigital/pg/abrirConferenciaDocumento.do, informe o processo 1135005-36.2021.8.26.0100 e código E4CF247.

Balanço Patrimonial (R$)	jun/22	jul/22	AV	AH
Ativo	**378.433**	**378.909**	**100,00%**	**100,13%**
Ativo Circulante	**7**	**7**	**0,00%**	**100,00%**
Ativo Fiscal Corrente	7	7	0,00%	100,00%
Ativo Não Circulante	**378.426**	**378.902**	**100,00%**	**100,13%**
Projetos e Outros Intangíveis	378.426	378.902	100,00%	100,13%
Passivo	**378.432**	**378.908**	**100,00%**	**100,13%**
Passivo Circulante	**42.496**	**43.695**	**11,53%**	**102,82%**
Emprestimo e Financiamento	39.300	40.499	10,69%	103,05%
Fornecedores e Outras Contas a Pagar	3.196	3.196	0,84%	100,00%
Patrimônio Líquido	**335.936**	**335.213**	**88,47%**	**99,78%**
Capital Social	500.000	500.000	131,96%	100,00%
Capital a Integralizar	-80.925	-80.925	-21,36%	100,00%
Lucros (ou) Prejuízos Acumulados	-54.557	-54.557	-14,40%	100,00%
Resultado do Exercício	**-28.582**	**-29.305**	**-7,73%**	**102,53%**

Demonstração do Resultado (R$)	jun/22	jul/22	AV	AH
Despesas/Receitas Operacionais	**- 27.228**	**- 27.951**	**0,00%**	**102,66%**
(-) Despesas Administrativas	- 27.228	- 27.951	0,00%	102,66%
Resultado Operacional	**- 27.228**	**- 27.951**	**0,00%**	**102,66%**
Resultado Financeiro	**- 1.354**	**- 1.354**	**0,00%**	**100,00%**
(-) Despesa Financeira	- 1.355	- 1.355	0,00%	100,00%
Resultado antes do IRPJ e CSLL	**- 28.582**	**- 29.305**	**0,00%**	**102,53%**
Resultado do Periodo	**-28.582**	**-29.305**	**0,00%**	**102,53%**

II.10.1.1. Evolução do Ativo

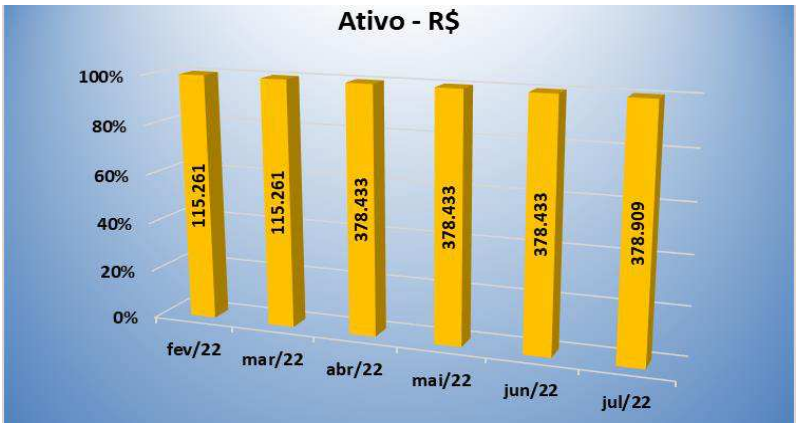

Com pico de crescimento no segundo trimestre de 2022, os Ativos somam R$ 378 mil, relativos, principalmente, aos Projetos e Outros Intangíveis, responsáveis pelo crescimento dos bens e direitos.

Este documento é cópia do original, assinado digitalmente por ORESTE NESTOR DE SOUZA LASPRO e Tribunal de Justica do Estado de Sao Paulo, protocolado em 21/11/2022 às 14:39 , sob o número WJMJ22420755979
Para conferir o original, acesse o site https://esaj.tjsp.jus.br/pastadigital/pg/abrirConferenciaDocumento.do, informe o processo 1135005-36.2021.8.26.0100 e código E4CF247.

II.10.1.2. Evolução do Endividamento

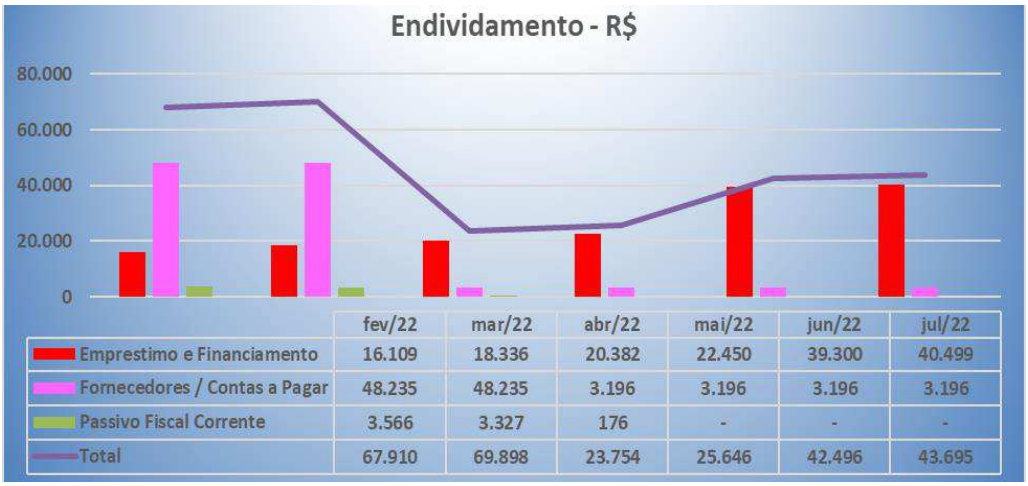

	fev/22	mar/22	abr/22	mai/22	jun/22	jul/22
Emprestimo e Financiamento	16.109	18.336	20.382	22.450	39.300	40.499
Fornecedores / Contas a Pagar	48.235	48.235	3.196	3.196	3.196	3.196
Passivo Fiscal Corrente	3.566	3.327	176	-	-	-
Total	67.910	69.898	23.754	25.646	42.496	43.695

O Endividamento foi crescente até março de 2022, em razão da movimentação com os fornecedores e demais contas a pagar. De abril a julho, após considerável redução, soma R$ 43 mil, dos quais R$ 39 mil é devido à NEW ENERGIES SOLUCOES, a título de Empréstimos e Financiamentos.

II.10.1.3. Patrimônio Líquido

No exercício corrente, este até julho, deteve Patrimônio Líquido de R$ 335 mil.

II.10.1.4. Evolução das Contas de Resultado

Sem reconhecimento de Receita no exercício corrente, o resultado negativo reflete, principalmente, em razão das Despesas Administrativas, relativas à contratação de serviços de terceiros.

II.10.2. Demonstração do Fluxo de Caixa

Após as considerações de ajustes de itens que, compõem o lucro líquido na Demonstração do Resultado do Exercício, somadas às variações provenientes das atividades operacionais, investimentos – aquisição de intangíveis – e financiamentos – pagamentos de empréstimos - observa-se redução na geração de caixa.

II.10.3. Análise por meio de Índices, Indicadores e Instrumentos Financeiros

Este documento é cópia do original, assinado digitalmente por ORESTE NESTOR DE SOUZA LASPRO e Tribunal de Justica do Estado de Sao Paulo, protocolado em 21/11/2022 às 14:39 , sob o número WJMJ22420755979
Para conferir o original, acesse o site https://esaj.tjsp.jus.br/pastadigital/pg/abrirConferenciaDocumento.do, informe o processo 1135005-36.2021.8.26.0100 e código E4CF247.

Considerando que, os Ativos são compostos por Projetos e Outros Intangíveis e o Passivo Total comporta, principalmente, obrigações com partes relacionadas, a análise, por meio de Índices, Indicadores e Instrumentos Financeiros, não é aplicável.

II.10.4. Evolução Mensal de Colaboradores

Não há colaboradores registrados na SOLAR IRAPURU II GERAÇÃO E COMERCIALIZAÇÃO DE ENERGIA ELÉTRICA SPE SOCIEDADE LIMITADA, estando em consonância com a ausência de contas contábeis dessa natureza.

Este documento é cópia do original, assinado digitalmente por ORESTE NESTOR DE SOUZA LASPRO e Tribunal de Justica do Estado de Sao Paulo, protocolado em 21/11/2022 às 14:39 , sob o número WJMJ22420755979
Para conferir o original, acesse o site https://esaj.tjsp.jus.br/pastadigital/pg/abrirConferenciaDocumento.do, informe o processo 1135005-36.2021.8.26.0100 e código E4CF247.

II.11. SOLAR IRAPURU III GERAÇÃO E COMERCIALIZAÇÃO DE ENERGIA ELÉTRICA SPE SOCIEDADE LIMITADA

II.11.1. Análise Vertical e Horizontal

Balanço Patrimonial (R$)	jun/22	jul/22	AV	AH
Ativo	**490.775**	**491.251**	**100,00%**	**100,10%**
Ativo Circulante	**12**	**12**	**0,00%**	**100,00%**
Ativo Fiscal Corrente	12	12	0,00%	100,00%
Ativo Não Circulante	**490.764**	**491.240**	**0,00%**	**100,10%**
Projetos e Outros Intangíveis	490.764	491.240	0,00%	100,10%
Passivo	**490.775**	**491.251**	**100,00%**	**100,10%**
Passivo Circulante	**41.551**	**42.750**	**0,00%**	**102,89%**
Fornecedores e Outras Contas a Pagar	3.196	3.196	0,65%	100,00%
Emprestimo de Terceiros	38.354	39.553	8,05%	103,13%
Patrimônio Líquido	**449.224**	**448.501**	**91,30%**	**99,84%**
Capital Social	500.000	500.000	101,78%	100,00%
Adiantamento para Futuro Aumento de Capital	77.521	77.521	15,78%	100,00%
Lucros (ou Prejuízos Acumulados)	-99.753	-99.753	-20,31%	100,00%
Resultado do Exercício	**-28.544**	**-29.267**	**-5,96%**	**102,53%**

Demonstração do Resultado (R$)	jun/22	jul/22	AV	AH
Despesas/Receitas Operacionais	**-27.228**	**- 27.951**	**0,00%**	**102,66%**
(-) Despesas Administrativas	-27.228	- 27.951	0,00%	102,66%
Resultado Operacional	**-27.228**	**- 27.951**	**0,00%**	**102,66%**
Resultado Financeiro	**- 1.316**	**- 1.316**	**0,00%**	**100,00%**
(-) Despesa Financeira	- 1.317	- 1.317	0,00%	100,00%
Receita Financeira	1	1	0,00%	100,00%
Resultado antes do IRPJ e CSLL	**-28.544**	**- 29.267**	**0,00%**	**102,53%**
Resultado do Periodo	**-28.544**	**-29.267**	**0,00%**	**102,53%**

II.11.1.1. Evolução do Ativo

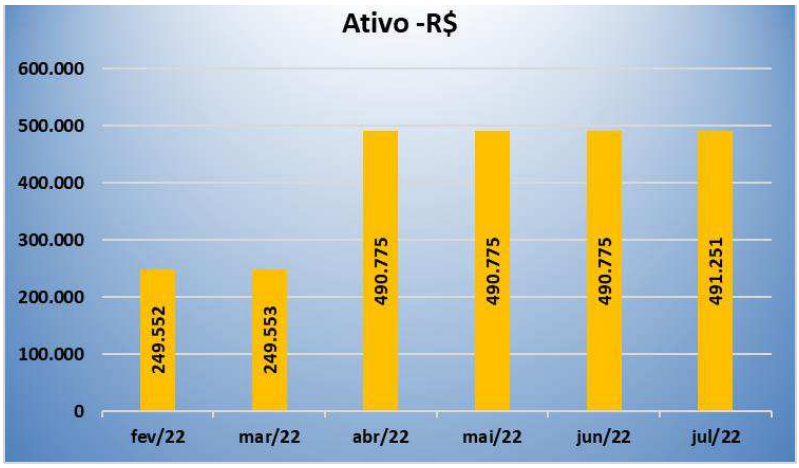

Este documento é cópia do original, assinado digitalmente por ORESTE NESTOR DE SOUZA LASPRO e Tribunal de Justica do Estado de Sao Paulo, protocolado em 21/11/2022 às 14:39 , sob o número WJMJ22420755979
Para conferir o original, acesse o site https://esaj.tjsp.jus.br/pastadigital/pg/abrirConferenciaDocumento.do, informe o processo 1135005-36.2021.8.26.0100 e código E4CF247.

Com pico de crescimento a partir do mês de abril de 2022, os Ativos somam, em julho R$ 491 mil, relativos, principalmente, aos Projetos e Outros Intangíveis, responsáveis pelo crescimento dos bens e direitos.

II.11.1.2. Evolução do Endividamento

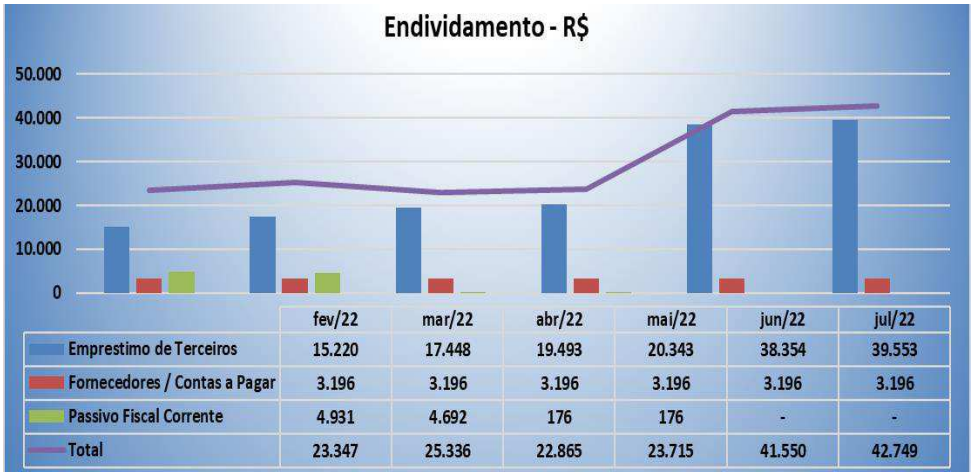

	fev/22	mar/22	abr/22	mai/22	jun/22	jul/22
Emprestimo de Terceiros	15.220	17.448	19.493	20.343	38.354	39.553
Fornecedores / Contas a Pagar	3.196	3.196	3.196	3.196	3.196	3.196
Passivo Fiscal Corrente	4.931	4.692	176	176	-	-
Total	23.347	25.336	22.865	23.715	41.550	42.749

Apresentando gradativo crescimento, o Endividamento soma R$ 42,7 mil, em julho de 2022, dos quais R$ 39 mil é devido à NEW ENERGIES SOLUÇÕES, a título de Empréstimos e Financiamentos.

II.11.1.3. Patrimônio Líquido

No exercício corrente, este até junho, deteve Patrimônio Líquido de R$ 448 mil.

II.11.1.4. Evolução das Contas de Resultado

Sem reconhecimento de Receita no exercício corrente, o resultado negativo reflete, principalmente, pelas Despesas Administrativas, relativas à contratação de serviços de terceiros.

II.11.2. Demonstração do Fluxo de Caixa

Após as considerações de ajustes de itens que, compõem o lucro líquido na Demonstração do Resultado do Exercício, somadas às variações provenientes das atividades operacionais, investimentos – aquisição de intangíveis – e financiamentos – pagamentos de empréstimos - observa-se redução na geração de caixa.

Este documento é cópia do original, assinado digitalmente por ORESTE NESTOR DE SOUZA LASPRO e Tribunal de Justica do Estado de Sao Paulo, protocolado em 21/11/2022 às 14:39 , sob o número WJMJ22420755979
Para conferir o original, acesse o site https://esaj.tjsp.jus.br/pastadigital/pg/abrirConferenciaDocumento.do, informe o processo 1135005-36.2021.8.26.0100 e código E4CF247.

II.11.3. Análise por meio de Índices, Indicadores e Instrumentos Financeiros

Considerando que, os Ativos são compostos por Projetos e Outros Intangíveis e, o Passivo Total comporta, principalmente, obrigações com partes relacionadas, a análise, por meio de Índices, Indicadores e Instrumentos Financeiros, não é aplicável.

II.11.4. Evolução Mensal de Colaboradores

Não há colaboradores registrados na SOLAR IRAPURU III GERAÇÃO E COMERCIALIZAÇÃO DE ENERGIA ELÉTRICA SPE SOCIEDADE LIMITADA, estando em consonância com a ausência de contas contábeis dessa natureza.

II.12. SOLAR IRAPURU IV GERAÇÃO E COMERCIALIZAÇÃO DE ENERGIA ELÉTRICA SPE SOCIEDADE LIMITADA

II.12.1. Análise Vertical e Horizontal

Balanço Patrimonial (R$)	jun/22	jul/22	AV	AH
Ativo	**447.151**	**447.151**	**100,00%**	**100,00%**
Ativo Não Circulante	**447.151**	**447.151**	**100,00%**	**100,00%**
Projetos e Outros Intangíveis	447.151	447.151	100,00%	100,00%
Passivo	**447.152**	**447.152**	**100,00%**	**100,00%**
Passivo Circulante	**93.132**	**93.132**	**20,83%**	**100,00%**
Emprestimo de Terceiros	92.282	92.282	20,64%	100,00%
Fornecedores e Outras Contas a Pagar	850	850	0,19%	100,00%
Patrimônio Líquido	**354.020**	**354.020**	**79,17%**	**100,00%**
Capital Social	500.000	500.000	111,82%	100,00%
Capital a Integralizar	-91.630	-91.630	-20,49%	100,00%
Lucros (ou Prejuízos Acumulados	-17.251	-17.251	-3,86%	100,00%
Resultado do Exercício	**- 37.099**	**- 37.099**	**-8,30%**	**100,00%**

Demostração Resultado (R$)	jun/22	jul/22	AV	AH
Despesas/Receitas Operacionais	**- 34.929**	**- 34.929**	**0,00%**	**100,00%**
(-) Despesas Administrativas	- 34.929	- 34.929	0,00%	100,00%
Resultado Operacional	**- 34.929**	**- 34.929**	**0,00%**	**100,00%**
Resultado Financeiro	**- 2.170**	**- 2.170**	**0,00%**	**100,00%**
(-) Despesa Financeira	- 2.170	- 2.170	0,00%	100,00%
Resultado antes do IRPJ e CSLL	**- 37.099**	**- 37.099**	**0,00%**	**100,00%**
Resultado do Periodo	**- 37.099**	**- 37.099**	**0,00%**	**100,00%**

Este documento é cópia do original, assinado digitalmente por ORESTE NESTOR DE SOUZA LASPRO e Tribunal de Justica do Estado de Sao Paulo, protocolado em 21/11/2022 às 14:39 , sob o número WJMJ22420755979
Para conferir o original, acesse o site https://esaj.tjsp.jus.br/pastadigital/pg/abrirConferenciaDocumento.do, informe o processo 1135005-36.2021.8.26.0100 e código E4CF247.

II.12.1.1. Evolução do Ativo

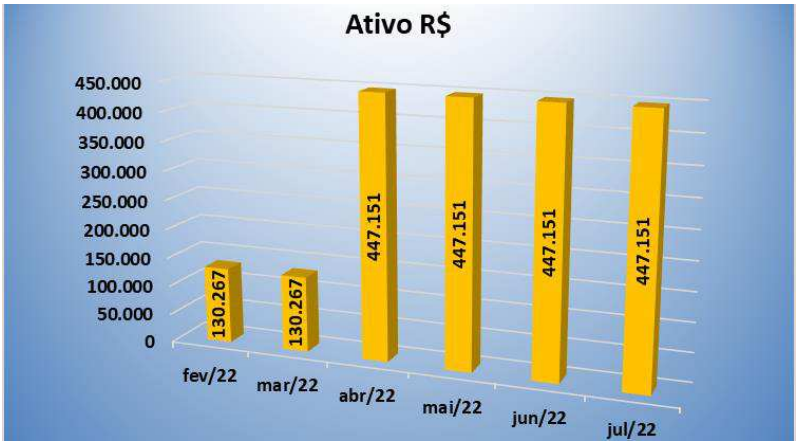

Com pico de crescimento a partir de abril de 2022, os Ativos somam R$ 447 mil, em julho de 2022, relativos aos Projetos e Outros Intangíveis, responsáveis pelo crescimento dos bens e direitos.

II.12.1.2. Evolução do Endividamento

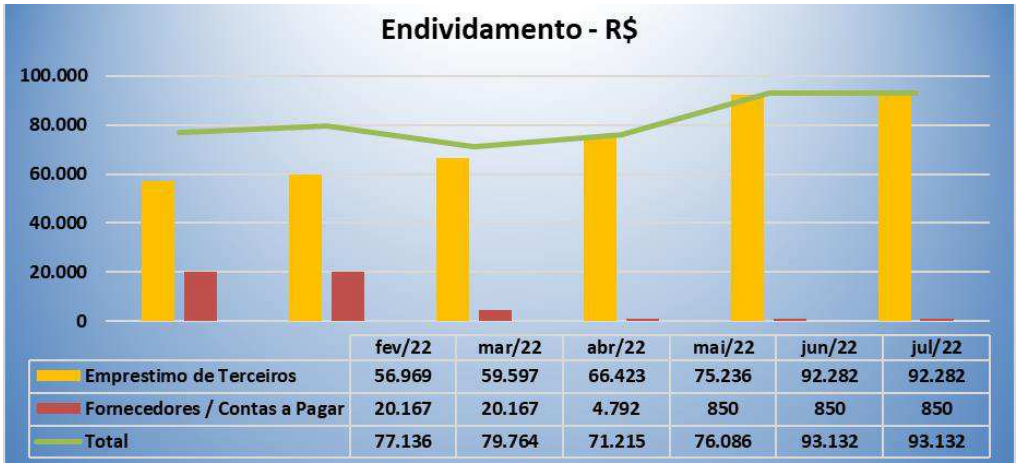

	fev/22	mar/22	abr/22	mai/22	jun/22	jul/22
Emprestimo de Terceiros	56.969	59.597	66.423	75.236	92.282	92.282
Fornecedores / Contas a Pagar	20.167	20.167	4.792	850	850	850
Total	77.136	79.764	71.215	76.086	93.132	93.132

Apresentando gradativo crescimento, o Endividamento soma R$ 93 mil, em julho de 2022, dos quais R$ 92 mil são devidos à NEW ENERGIES SOLUÇÕES, a título de Empréstimos e Financiamentos.

II.12.1.3. Patrimônio Líquido

No exercício corrente, este até julho, deteve Patrimônio Líquido de R$ 354 mil.

Este documento é cópia do original, assinado digitalmente por ORESTE NESTOR DE SOUZA LASPRO e Tribunal de Justica do Estado de Sao Paulo, protocolado em 21/11/2022 às 14:39 , sob o número WJMJ22420755979
Para conferir o original, acesse o site https://esaj.tjsp.jus.br/pastadigital/pg/abrirConferenciaDocumento.do, informe o processo 1135005-36.2021.8.26.0100 e código E4CF247.

II.12.1.4. Evolução das Contas de Resultado

Sem reconhecimento de Receita no exercício corrente, o resultado negativo reflete, principalmente, pelas Despesas Administrativas, relativas à contratação de serviços de terceiros.

II.12.2. Demonstração do Fluxo de Caixa

Após as considerações de ajustes de itens que, compõem o lucro líquido na Demonstração do Resultado do Exercício, somadas às variações provenientes das atividades operacionais, investimentos – aquisição de intangíveis – e financiamentos – pagamentos de empréstimos - observa-se redução na geração de caixa.

II.12.3. Análise por meio de Índices, Indicadores e Instrumentos Financeiros

Considerando que, os Ativos são compostos por Projetos e Outros Intangíveis e, o Passivo Total comporta, principalmente, obrigações com partes relacionadas, a análise, por meio de Índices, Indicadores e Instrumentos Financeiros, não é aplicável.

II.12.4. Evolução Mensal de Colaboradores

Não há colaboradores registrados na SOLAR IRAPURU IV GERAÇÃO E COMERCIALIZAÇÃO DE ENERGIA ELÉTRICA SPE SOCIEDADE LIMITADA, estando em consonância com a ausência de contas contábeis dessa natureza.

Este documento é cópia do original, assinado digitalmente por ORESTE NESTOR DE SOUZA LASPRO e Tribunal de Justica do Estado de Sao Paulo, protocolado em 21/11/2022 às 14:39 , sob o número WJMJ22420755979
Para conferir o original, acesse o site https://esaj.tjsp.jus.br/pastadigital/pg/abrirConferenciaDocumento.do, informe o processo 1135005-36.2021.8.26.0100 e código E4CF247.

II.13. SOLAR IRAPURU V GERAÇÃO E COMERCIALIZAÇÃO DE ENERGIA ELÉTA SPE SOCIEDADE LIMITADA

II.13.1. Análise Vertical e Horizontal

Balanço Patrimonial (R$)	jun/22	jul/22	AV	AH
Ativo	**47.996**	**48.472**	**100,00%**	**100,99%**
Ativo Circulante	**126**	**126**	**0,26%**	**100,00%**
Ativo Fiscal Corrente	126	126	0,26%	100,00%
Ativo Não Circulante	**47.870**	**48.346**	**99,74%**	**100,99%**
Projetos e Outros Intangíveis	47.870	48.346	99,74%	100,99%
Passivo	**47.997**	**48.472**	**100,00%**	**100,99%**
Passivo Circulante	**35.709**	**36.907**	**76,14%**	**103,35%**
Emprestimos de Terceiros	34.859	36.057	74,39%	103,44%
Fornecedores e Outras Contas a Pagar	850	850	1,75%	100,00%
Patrimônio Líquido	**12.287**	**11.565**	**23,86%**	**94,12%**
Capital Social	500.000	500.000	1031,52%	100,00%
Capital a Integralizar	-447.748	-447.748	-923,73%	100,00%
Lucros (ou Prejuízos Acumulados	-13.295	-13.295	-27,43%	100,00%
Resultado do Exercício	**- 26.670**	**- 27.392**	**-56,51%**	**102,71%**

Demonstração do Resultado (R$)	jun/22	jul/22	AV	AH
Despesas/Receitas Operacionais	**- 25.550**	**- 26.272**	**0,00%**	**102,83%**
(-) Despesas Administrativas	- 25.550	- 26.272	0,00%	102,83%
Resultado Operacional	**- 25.550**	**- 26.272**	**0,00%**	**102,83%**
Resultado Financeiro	**- 1.120**	**- 1.120**	**0,00%**	**100,00%**
(-) Despesa Financeira	- 1.120	- 1.120	0,00%	100,00%
Resultado antes do IRPJ e CSLL	**- 26.670**	**- 27.392**	**0,00%**	**102,71%**
Resultado do Periodo	**- 26.670**	**- 27.392**	**0,00%**	**102,71%**

II.13.1.1. Evolução do Ativo

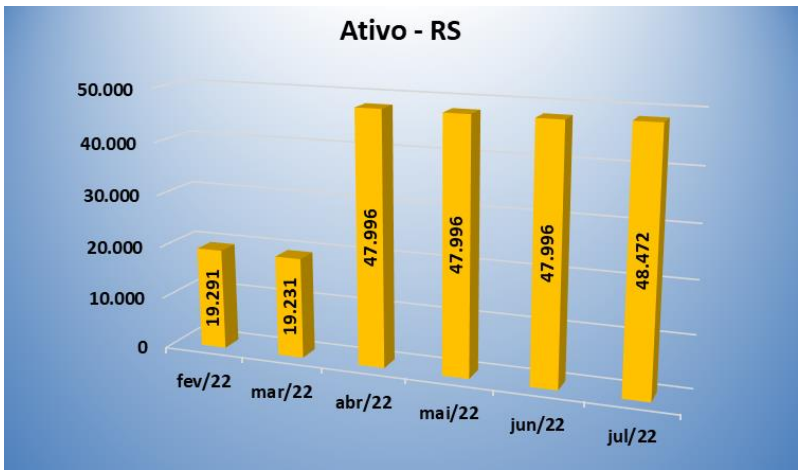

Este documento é cópia do original, assinado digitalmente por ORESTE NESTOR DE SOUZA LASPRO e Tribunal de Justica do Estado de Sao Paulo, protocolado em 21/11/2022 às 14:39 , sob o número WJMJ22420755979
Para conferir o original, acesse o site https://esaj.tjsp.jus.br/pastadigital/pg/abrirConferenciaDocumento.do, informe o processo 1135005-36.2021.8.26.0100 e código E4CF247.

Com pico de crescimento a partir de abril de 2022, os Ativos somam R$ 48 mil, relativos aos Projetos e Outros Intangíveis, responsáveis pelo crescimento dos bens e direitos.

II.13.1.2. Evolução do Endividamento

	fev/22	mar/22	abr/22	mai/22	jun/22	jul/22
Emprestimos de Terceiros	11.813	14.318	16.363	18.009	34.859	36.057
Fornecedores e Outras Contas a Pagar	850	850	850	850	850	850
Passivo Fiscal Corrente	154	38	38	-	-	-
Total	12.817	15.206	17.251	18.859	35.709	36.907

Apresentando gradativo crescimento, o Endividamento soma, aproximadamente, R$ 37 mil em julho de 2022, dos quais R$ 35 mil são devidos à NEW ENERGIES SOLUÇÕES, a título de Empréstimos e Financiamentos.

II.13.1.3. Patrimônio Líquido

No exercício corrente, este até julho, deteve Patrimônio Líquido de R$ 11,5 mil.

II.13.1.4. Evolução das Contas de Resultado

Sem reconhecimento de Receita no exercício corrente, o resultado negativo reflete, principalmente, pelas Despesas Administrativas, relativas à contratação de serviços de terceiros.

II.13.2. Demonstração do Fluxo de Caixa

Após as considerações de ajustes de itens que, compõem o lucro líquido na Demonstração do Resultado do Exercício, somadas às variações provenientes das atividades operacionais, investimentos – aquisição de intangíveis – e financiamentos – pagamentos de empréstimos - observa-se redução na geração de caixa.

Este documento é cópia do original, assinado digitalmente por ORESTE NESTOR DE SOUZA LASPRO e Tribunal de Justica do Estado de Sao Paulo, protocolado em 21/11/2022 às 14:39 , sob o número WJMJ22420755979
Para conferir o original, acesse o site https://esaj.tjsp.jus.br/pastadigital/pg/abrirConferenciaDocumento.do, informe o processo 1135005-36.2021.8.26.0100 e código E4CF247.

II.13.3. Análise por meio de Índices, Indicadores e Instrumentos Financeiros

Considerando que, os Ativos são compostos por Projetos e Outros Intangíveis e, o Passivo Total comporta, principalmente, obrigações com partes relacionadas, a análise, por meio de Índices, Indicadores e Instrumentos Financeiros, não é aplicável.

II.13.4. Evolução Mensal de Colaboradores

Não há colaboradores registrados na SOLAR IRAPURU V GERAÇÃO E COMERCIALIZAÇÃO DE ENERGIA ELÉTRICA SPE SOCIEDADE LIMITADA, estando em consonância com a ausência de contas contábeis dessa natureza.

II.14. SOLAR IRAPURU VI GERAÇÃO E COMERCIALIZAÇÃO DE ENERGIA ELÉTRICA SPE SOCIEDADE LIMITADA

II.14.1. Análise Vertical e Horizontal

Balanço Patrimonial (R$)	jun/22	jul/22	AV	AH
Ativo	**35.672**	**36.148**	**100,00%**	**157,98%**
Ativo Não Circulante	**35.672**	**36.148**	**100,00%**	**101,33%**
Projetos e Outros Intangíveis	35.672	36.148	100,00%	101,33%
Passivo	**35.672**	**36.149**	**100,00%**	**101,34%**
Passivo Circulante	**35.589**	**36.788**	**101,77%**	**103,37%**
Emprestimo de Terceiros	34.740	35.938	99,42%	103,45%
Fornecedores e Outras Contas a Pagar	850	850	2,35%	100,00%
Patrimônio Líquido	**83**	**-639**	**-1,77%**	**-769,88%**
Capital Social	500.000	500.000	1383,16%	100,00%
Capital a Integralizar	-460.293	-460.293	-1273,32%	100,00%
Lucros (ou Prejuízos Acumulados	-13.238	-13.238	-36,62%	100,00%
Resultado do Exercício	**-26.386**	**-27.108**	**-74,99%**	**102,74%**

Demonstração do Resultado (R$)	jun/22	jul/22	AV	AH
Despesas/Receitas Operacionais	**- 25.550**	**- 26.272**	**0,00%**	**102,83%**
(-) Despesas Administrativas	- 25.550	- 26.272	0,00%	102,83%
Resultado Operacional	**- 25.550**	**- 26.272**	**0,00%**	**102,83%**
Resultado Financeiro	**- 837**	**- 837**	**0,00%**	**100,00%**
(-) Despesa Financeira	- 837	- 837	0,00%	100,00%
Resultado antes do IRPJ e CSLL	**- 26.387**	**- 27.109**	**0,00%**	**102,74%**
Resultado do Periodo	**-26.387**	**-27.109**	**0,00%**	**102,74%**

Este documento é cópia do original, assinado digitalmente por ORESTE NESTOR DE SOUZA LASPRO e Tribunal de Justica do Estado de Sao Paulo, protocolado em 21/11/2022 às 14:39 , sob o número WJMJ22420755979
Para conferir o original, acesse o site https://esaj.tjsp.jus.br/pastadigital/pg/abrirConferenciaDocumento.do, informe o processo 1135005-36.2021.8.26.0100 e código E4CF247.

II.14.1.1. Evolução do Ativo

Com pico de crescimento em abril de 2022, os Ativos somam R$ 36 mil, relativos aos Projetos e Outros Intangíveis, responsáveis pelo crescimento dos bens e direitos.

II.14.1.2. Evolução do Endividamento

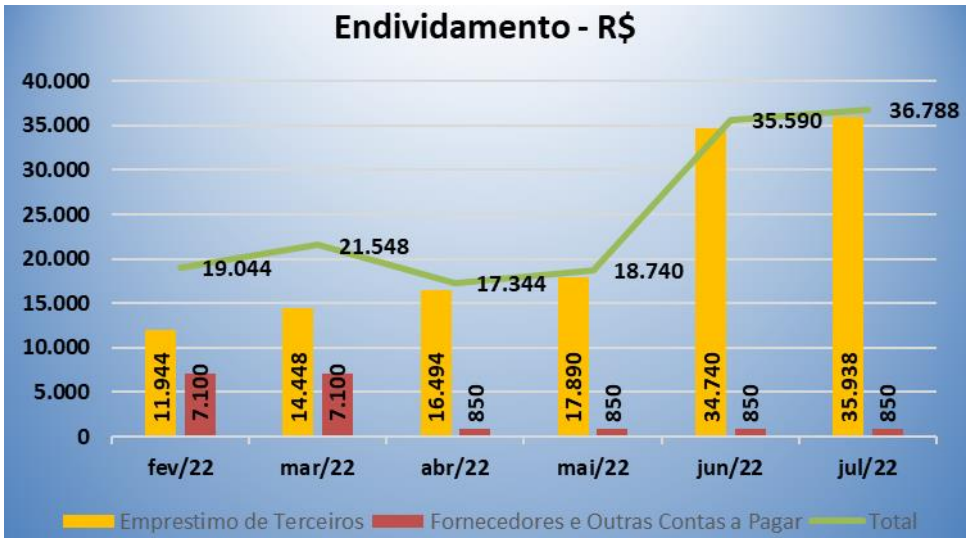

Apresentando gradativo crescimento, o Endividamento soma R$ 36 mil em junho de 2022, dos quais R$ 35 mil são devidos à NEW ENERGIES SOLUÇÕES, a título de Empréstimos e Financiamentos.

II.14.1.3. Patrimônio Líquido

No exercício corrente, este até julho, deteve Patrimônio Líquido descoberto na importância de R$ 639, devido, principalmente, ao resultado auferido no exercício 2022.

Este documento é cópia do original, assinado digitalmente por ORESTE NESTOR DE SOUZA LASPRO e Tribunal de Justica do Estado de Sao Paulo, protocolado em 21/11/2022 às 14:39 , sob o número WJMJ22420755979
Para conferir o original, acesse o site https://esaj.tjsp.jus.br/pastadigital/pg/abrirConferenciaDocumento.do, informe o processo 1135005-36.2021.8.26.0100 e código E4CF247.

II.14.1.4. Evolução das Contas de Resultado

Sem reconhecimento de Receita no exercício corrente, o resultado negativo reflete, principalmente, pelas Despesas Administrativas, relativas à contratação de serviços de terceiros.

II.14.2. Demonstração do Fluxo de Caixa

Após as considerações de ajustes de itens que, compõem o lucro líquido na Demonstração do Resultado do Exercício, somadas às variações provenientes das atividades operacionais, investimentos – aquisição de intangíveis – e financiamentos – pagamentos de empréstimos - observa-se redução na geração de caixa.

II.14.3. Análise por meio de Índices, Indicadores e Instrumentos Financeiros

Considerando que, os Ativos são compostos por Projetos e Outros Intangíveis e, o Passivo Total comporta, principalmente, obrigações com partes relacionadas, a análise, por meio de Índices, Indicadores e Instrumentos Financeiros, não é aplicável.

II.14.4. Evolução Mensal de Colaboradores

Não há colaboradores registrados na SOLAR IRAPURU VI GERAÇÃO E COMERCIALIZAÇÃO DE ENERGIA ELÉTRICA SPE SOCIEDADE LIMITADA, estando em consonância com a ausência de contas contábeis dessa natureza.

Este documento é cópia do original, assinado digitalmente por ORESTE NESTOR DE SOUZA LASPRO e Tribunal de Justica do Estado de Sao Paulo, protocolado em 21/11/2022 às 14:39 , sob o número WJMJ22420755979
Para conferir o original, acesse o site https://esaj.tjsp.jus.br/pastadigital/pg/abrirConferenciaDocumento.do, informe o processo 1135005-36.2021.8.26.0100 e código E4CF247.

II.15. SOLAR IRAPURU VII GERAÇÃO E COMERCIALIZAÇÃO DE ENERGIA ELÉTRICA SPE SOCIEDADE LIMITADA

II.15.1. Análise Vertical e Horizontal

Balanço Patrimonial (R$)	jun/22	jul/22	AV	AH
Ativo	**25.098**	**25.098**	**100,00%**	**100,00%**
Ativo Circulante	**334**	**334**	**1,33%**	**100,00%**
Adiantamentos	334	334	1,33%	100,00%
Ativo Não Circulante	**24.764**	**24.764**	**98,67%**	**100,00%**
Projetos e Outros Intangíveis	24.764	24.764	98,67%	100,00%
Passivo	**25.098**	**25.098**	**100,00%**	**100,00%**
Passivo Circulante	**32.454**	**33.176**	**132,19%**	**102,22%**
Emprestimos de Terceiros	31.604	32.326	**128,80%**	**102,28%**
Fornecedores e Outras Contas a Pagar	850	850	3,39%	100,00%
Patrimônio Líquido	**-7.356**	**-8.079**	**-32,19%**	**109,83%**
Capital Social	500.000	500.000	1992,19%	100,00%
Capital a Integralizar	- 468.288	- 468.288	-1865,84%	100,00%
Lucros (ou Prejuízos Acumulados)	- 12.804	- 12.804	-51,02%	100,00%
Resultado do Exercício	**- 26.265**	**- 26.988**	**-107,53%**	**102,75%**

Demonstração do Resultado (R$)	jun/22	jul/22	AV	AH
Despesas/Receitas Operacionais	**- 25.549**	**- 26.272**	**0,00%**	**102,83%**
(-) Despesas Administrativas	- 25.229	- 25.952	0,00%	102,87%
(-)Outras Despesas	- 320	- 320	0,00%	100,00%
Resultado Operacional	**- 25.549**	**- 26.272**	**0,00%**	**102,83%**
Resultado Financeiro	**- 715**	**- 715**	**0,00%**	**100,00%**
(-) Despesa Financeira	- 715	- 715	0,00%	100,00%
Resultado antes do IRPJ e CSLL	**- 26.264**	**- 26.987**	**0,00%**	**102,75%**
Resultado do Periodo	**- 26.265**	**- 26.988**	**0,00%**	**102,75%**

II.15.1.1. Evolução do Ativo

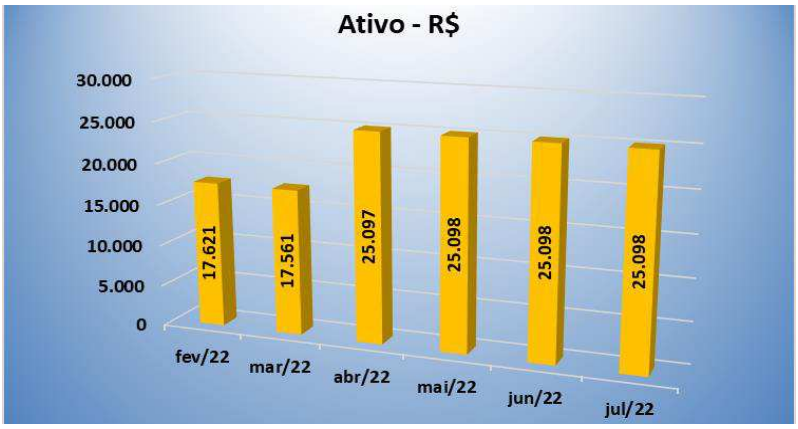

Este documento é cópia do original, assinado digitalmente por ORESTE NESTOR DE SOUZA LASPRO e Tribunal de Justica do Estado de Sao Paulo, protocolado em 21/11/2022 às 14:39 , sob o número WJMJ22420755979
Para conferir o original, acesse o site https://esaj.tjsp.jus.br/pastadigital/pg/abrirConferenciaDocumento.do, informe o processo 1135005-36.2021.8.26.0100 e código E4CF247.

Com pico de crescimento em abril de 2022, os Ativos somam R$ 25 mil, relativos aos Projetos e Outros Intangíveis, responsáveis pelo crescimento dos bens e direitos.

II.15.1.2. Evolução do Endividamento

	fev/22	mar/22	abr/22	mai/22	jun/22	jul/22
Emprestimos de Terceiros	10.003	12.508	13.358	14.754	31.604	31.604
Fornecedores / Contas a Pagar	850	850	850	850	850	850
Passivo Fiscal Corrente	154	38	38	-	-	-
Total	11.007	13.396	14.246	15.604	32.454	32.454

Apresentando gradativo crescimento, o Endividamento soma R$ 32 mil em julho de 2022, dos quais R$ 31 mil são devidos à NEW ENERGIES SOLUÇÕES, a título de Empréstimos e Financiamentos.

II.15.1.3. Patrimônio Líquido

No exercício corrente, este até junho, deteve Patrimônio Líquido a descoberto de R$ 8 mil, decorrente, principalmente, de prejuízos auferidos no exercício corrente.

II.15.1.4. Evolução das Contas de Resultado

Sem reconhecimento de Receita no exercício corrente, o resultado negativo reflete, principalmente, das Despesas Administrativas, relativas à contratação de serviços de terceiros.

II.15.2. Demonstração do Fluxo de Caixa

Após as considerações de ajustes de itens que, compõem o lucro líquido na Demonstração do Resultado do Exercício, somadas às variações provenientes das atividades operacionais, investimentos – aquisição de intangíveis – e financiamentos – pagamentos de empréstimos - observa-se redução na geração de caixa.

Este documento é cópia do original, assinado digitalmente por ORESTE NESTOR DE SOUZA LASPRO e Tribunal de Justica do Estado de Sao Paulo, protocolado em 21/11/2022 às 14:39 , sob o número WJMJ22420755979
Para conferir o original, acesse o site https://esaj.tjsp.jus.br/pastadigital/pg/abrirConferenciaDocumento.do, informe o processo 1135005-36.2021.8.26.0100 e código E4CF247.

II.15.3. Análise por meio de Índices, Indicadores e Instrumentos Financeiros

Considerando que, os Ativos são compostos por Projetos e Outros Intangíveis e, o Passivo Total comporta, principalmente, obrigações com partes relacionados, a análise, por meio de Índices, Indicadores e Instrumentos Financeiros, não é aplicável.

II.15.4. Evolução Mensal de Colaboradores

Não há colaboradores registrados na SOLAR IRAPURU VII GERAÇÃO E COMERCIALIZAÇÃO DE ENERGIA ELÉTRICA SPE SOCIEDADE LIMITADA, estando em consonância com a ausência de contas contábeis dessa natureza.

II.16. SOLAR NEWEN BAHIA ENERGIA LTDA.

II.16.1. Análise Vertical e Horizontal

Balanço Patrimonial (R$)	jun/22	jul/22	AV	AH
Ativo	**1.039.971**	**1.037.333**	**100,00%**	**99,75%**
Ativo Circulante	**16.549**	**16.549**	**1,60%**	**100,00%**
Caixa e Equivalentes	16.549	16.549	1,60%	100,00%
Ativo Não Circulante	**1.023.422**	**1.020.784**	**98,40%**	**99,74%**
Investimentos em Controladas e Coligadas	-76.420	-80.010	-7,71%	104,70%
Projetos e Outros Intangiveis	1.099.842	1.100.794	106,12%	100,09%
Passivo	**1.039.971**	**1.037.333**	**100,00%**	**99,75%**
Passivo Circulante	**603.270**	**606.794**	**58,50%**	**100,58%**
Empréstimos de Terceiros	555.779	560.914	54,07%	100,92%
Fornecedores e Outras Contas a Pagar	45.880	45.880	4,42%	100,00%
Passivo Fiscal Corrente	1.611	0	0,00%	0,00%
Patrimônio Líquido	**436.702**	**430.539**	**41,50%**	**98,59%**
Capital Social	500.000	500.000	48,20%	100,00%
Adiantamento Futuro Aumento de Capital	70.346	70.346	6,78%	100,00%
Lucros (ou Prejuízos Acumulados)	-51.562	-51.562	-4,97%	100,00%
Resultado do Exercício	**-82.082**	**-88.245**	**-8,51%**	**107,51%**

Demonstração do Resultado (R$)	jun/22	jul/22	AV	AH
Despesas/Receitas Operacionais	**- 77.811**	**- 83.974**	**0,00%**	**107,92%**
(-) Despesas Administrativas	- 32.602	- 35.175	0,00%	107,89%
(-)Outras Despesas	- 45.209	- 48.799	0,00%	107,94%
Resultado Operacional	**- 77.811**	**- 83.974**	**0,00%**	**107,92%**
Resultado Financeiro	**- 4.271**	**- 4.271**	**0,00%**	**100,00%**
(-) Despesa Financeira	- 4.271	- 4.271	0,00%	100,00%
Resultado antes do IRPJ e CSLL	**- 82.082**	**- 88.245**	**0,00%**	**107,51%**
Resultado do Periodo	**-82.082**	**-88.245**	**0,00%**	**107,51%**

Este documento é cópia do original, assinado digitalmente por ORESTE NESTOR DE SOUZA LASPRO e Tribunal de Justica do Estado de Sao Paulo, protocolado em 21/11/2022 às 14:39 , sob o número WJMJ22420755979
Para conferir o original, acesse o site https://esaj.tjsp.jus.br/pastadigital/pg/abrirConferenciaDocumento.do, informe o processo 1135005-36.2021.8.26.0100 e código E4CF247.

II.16.1.1. Evolução do Ativo

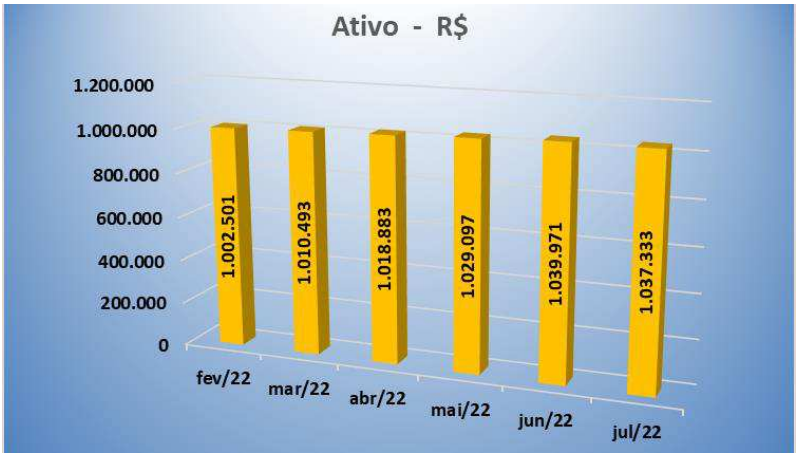

Em constante crescente, os Ativos somam, em julho de 2022, R$ 1 milhão, relativos, principalmente, aos Projetos e Outros Intangíveis.

De janeiro a julho de 2022, os Investimentos encerraram com saldo negativo de R$ 80 mil, sendo correta a classificação contábil como Passivo.

II.16.1.2. Evolução do Endividamento

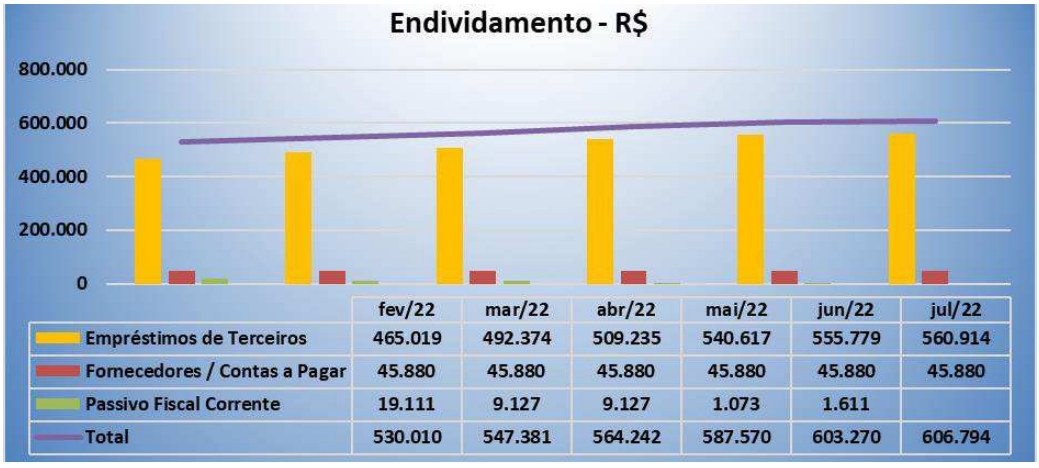

	fev/22	mar/22	abr/22	mai/22	jun/22	jul/22
Empréstimos de Terceiros	465.019	492.374	509.235	540.617	555.779	560.914
Fornecedores / Contas a Pagar	45.880	45.880	45.880	45.880	45.880	45.880
Passivo Fiscal Corrente	19.111	9.127	9.127	1.073	1.611	
Total	530.010	547.381	564.242	587.570	603.270	606.794

Apresentando gradativo crescimento, o Endividamento soma R$ 606 mil em julho de 2022, dos quais 92% são devidos à NEW ENERGIES SOLUÇÕES, a título de Empréstimos e Financiamentos.

II.16.1.3. Patrimônio Líquido

No exercício corrente, este até junho, deteve Patrimônio Líquido de R$ 430 mil.

Este documento é cópia do original, assinado digitalmente por ORESTE NESTOR DE SOUZA LASPRO e Tribunal de Justica do Estado de Sao Paulo, protocolado em 21/11/2022 às 14:39 , sob o número WJMJ22420755979
Para conferir o original, acesse o site https://esaj.tjsp.jus.br/pastadigital/pg/abrirConferenciaDocumento.do, informe o processo 1135005-36.2021.8.26.0100 e código E4CF247.

II.16.1.4. Evolução das Contas de Resultado

Sem reconhecimento de Receita no exercício corrente, o resultado negativo reflete, principalmente, das Despesas Administrativas, relativas à contratação de serviços de terceiros.

II.16.2. Demonstração do Fluxo de Caixa

Após as considerações de ajustes de itens que, compõem o lucro líquido na Demonstração do Resultado do Exercício, somadas às variações provenientes das atividades operacionais, investimentos – aquisição de intangíveis – e financiamentos – pagamentos de empréstimos - observa-se redução na geração de caixa.

II.16.3. Análise por meio de Índices, Indicadores e Instrumentos Financeiros

Considerando que, os Ativos são compostos por Projetos e Outros Intangíveis e, o Passivo Total comporta, principalmente, obrigações com partes relacionados, a análise, por meio de Índices, Indicadores e Instrumentos Financeiros, não é aplicável.

II.16.4. Evolução Mensal de Colaboradores

Não há colaboradores registrados na SOLAR NEWEN BAHIA ENERGIA LTDA, estando em consonância com a ausência de contas contábeis dessa natureza.

Este documento é cópia do original, assinado digitalmente por ORESTE NESTOR DE SOUZA LASPRO e Tribunal de Justica do Estado de Sao Paulo, protocolado em 21/11/2022 às 14:39 , sob o número WJMJ22420755979
Para conferir o original, acesse o site https://esaj.tjsp.jus.br/pastadigital/pg/abrirConferenciaDocumento.do, informe o processo 1135005-36.2021.8.26.0100 e código E4CF247.

II.17. SOLAR NEWEN BAHIA ENERGIA SPE X SOCIEDADE LIMITADA

II.17.1. Análise Vertical e Horizontal

Balanço Patrimonial (R$)	jun/22	jul/22	AV	AH
Ativo	**25.756**	**25.756**	**100,00%**	**100,00%**
Ativo Não Circulante	**25.756**	**25.756**	**100,00%**	**100,00%**
Projetos e Outros Intangiveis	25.756	25.756	100,00%	100,00%
Passivo	**25.756**	**25.756**	**100,00%**	**100,00%**
Passivo Circulante	**43.390**	**44.113**	**171,27%**	**101,67%**
Empréstimos de Terceiros	42.356	43.079	167,26%	101,71%
Fornecedores e Outras Contas a Pagar	880	880	3,42%	100,00%
Passivo Fiscal Corrente	154	154	0,60%	100,00%
Patrimônio Líquido	**- 17.634**	**- 18.357**	**-71,27%**	**104,10%**
Capital Social	500.000	500.000	1941,28%	100,00%
Capital a Integralizar	-498.133	-498.133	-1934,03%	100,00%
Lucros ou Prejuízos Acumulados	-9.821	-9.821	-38,13%	100,00%
Resultado do Exercício	**- 9.680**	**- 10.403**	**-40,39%**	**107,47%**

Demonstração do Resultado (R$)	jun/22	jul/22	AV	AH
Despesas/Receitas Operacionais	**- 8.935**	**- 9.658**	**0,00%**	**108,09%**
(-) Despesas Administrativas	- 8.914	- 9.637	0,00%	108,11%
(-)Outras Despesas	- 21	- 21	0,00%	100,00%
Resultado Operacional	**- 8.935**	**- 9.658**	**0,00%**	**108,09%**
Resultado Financeiro	**- 745**	**- 745**	**0,00%**	**100,00%**
(-) Despesa Financeira	- 745	- 745	0,00%	100,00%
Resultado antes do IRPJ e CSLL	**- 9.680**	**- 10.403**	**0,00%**	**107,47%**
Resultado do Periodo	**- 9.680**	**- 10.403**	**0,00%**	**107,47%**

II.17.1.1. Evolução do Ativo

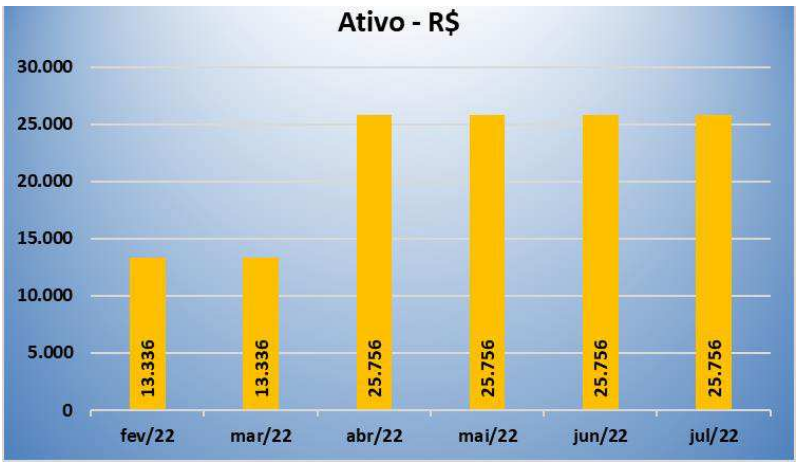

Este documento é cópia do original, assinado digitalmente por ORESTE NESTOR DE SOUZA LASPRO e Tribunal de Justica do Estado de Sao Paulo, protocolado em 21/11/2022 às 14:39 , sob o número WJMJ22420755979
Para conferir o original, acesse o site https://esaj.tjsp.jus.br/pastadigital/pg/abrirConferenciaDocumento.do, informe o processo 1135005-36.2021.8.26.0100 e código E4CF247.

Com pico de crescimento em abril de 2022, os Ativos somam R$ 25 mil, relativos aos Projetos e Outros Intangíveis, responsáveis pelo crescimento dos bens e direitos.

II.17.1.2. Evolução do Endividamento

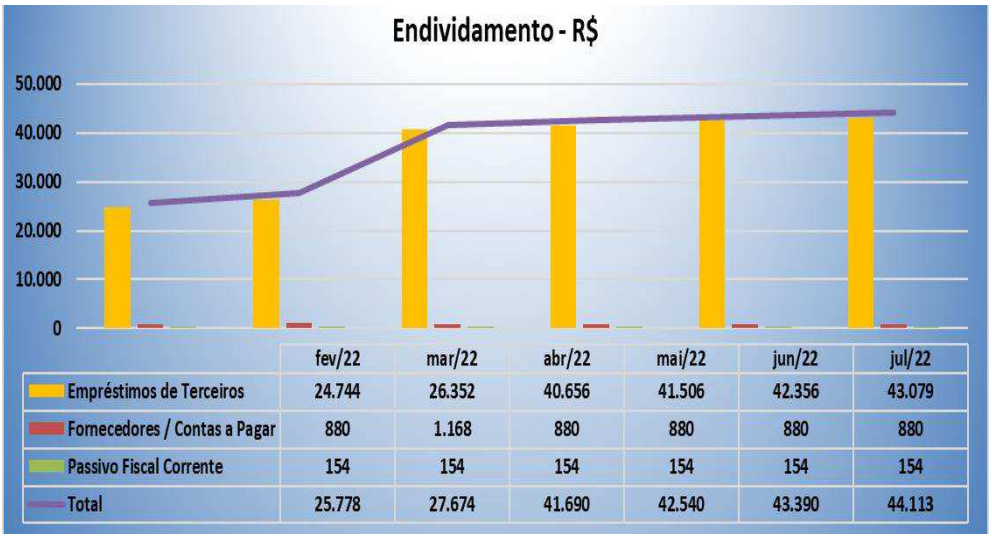

	fev/22	mar/22	abr/22	mai/22	jun/22	jul/22
Empréstimos de Terceiros	24.744	26.352	40.656	41.506	42.356	43.079
Fornecedores / Contas a Pagar	880	1.168	880	880	880	880
Passivo Fiscal Corrente	154	154	154	154	154	154
Total	25.778	27.674	41.690	42.540	43.390	44.113

Apresentando gradativo crescimento, o Endividamento soma R$ 44 mil em julho de 2022, dos quais R$ 43 mil são devidos à NEW ENERGIES SOLUÇÕES e NEW ENERGIES INVESTIMENTOS E PARTICIPAÇÕES, ambos a título de Empréstimos e Financiamentos.

II.17.1.3. Patrimônio Líquido

No exercício corrente, este até julho, deteve Patrimônio Líquido a descoberto de R$ 18 mil.

II.17.1.4. Evolução das Contas de Resultado

Sem reconhecimento de Receita no exercício corrente, o resultado negativo reflete, principalmente, das Despesas Administrativas, relativas à contratação de serviços de terceiros.

II.17.2. Demonstração do Fluxo de Caixa

Após as considerações de ajustes de itens que, compõem o lucro líquido na Demonstração do Resultado do Exercício, somadas às variações provenientes das atividades operacionais, investimentos – aquisição de intangíveis – e financiamentos – pagamentos de empréstimos - observa-se efeito nulo na geração de caixa, estando em consonância com a ausência da rubrica de Caixa e Equivalentes de Caixa.

Este documento é cópia do original, assinado digitalmente por ORESTE NESTOR DE SOUZA LASPRO e Tribunal de Justica do Estado de Sao Paulo, protocolado em 21/11/2022 às 14:39 , sob o número WJMJ22420755979
Para conferir o original, acesse o site https://esaj.tjsp.jus.br/pastadigital/pg/abrirConferenciaDocumento.do, informe o processo 1135005-36.2021.8.26.0100 e código E4CF247.

II.17.3. Análise por meio de Índices, Indicadores e Instrumentos Financeiros

Considerando que, os Ativos são compostos por Projetos e Outros Intangíveis e, o Passivo Total comporta, principalmente, obrigações com partes relacionadas, a análise, por meio de Índices, Indicadores e Instrumentos Financeiros, não é aplicável.

II.17.4. Evolução Mensal de Colaboradores

Não há colaboradores registrados na SOLAR NEWEN BAHIA ENERGIA SPE X SOCIEDADE LIMITADA, estando em consonância com a ausência de contas contábeis dessa natureza.

II.18. SOLAR NEWEN BAHIA ENERGIA SPE XI SOCIEDADE LIMITADA

II.18.1. Análise Vertical e Horizontal

Balanço Patrimonial (R$)	jun/22	jul/22	AV	AH
Ativo	**25.756**	**25.756**	**100,00%**	**100,00%**
Ativo Não Circulante	**25.756**	**25.756**	**100,00%**	**100,00%**
Projetos e Outros Intangiveis	25.756	25.756	100,00%	100,00%
Passivo	**25.756**	**25.756**	**100,00%**	**100,00%**
Passivo Circulante	**43.651**	**44.374**	**172,28%**	**101,66%**
Empréstimos de Terceiros	42.617	43.340	168,27%	101,70%
Fornecedores e Outras Contas a Pagar	880	880	3,42%	100,00%
Passivo Fiscal Corrente	154	154	0,60%	100,00%
Patrimônio Líquido	**-17.895**	**-18.618**	**-72,28%**	**104,04%**
Capital Social	500.000	500.000	1941,28%	100,00%
Capital a Integralizar	-498.133	-498.133	-1934,03%	100,00%
Lucros ou Prejuízos Acumulados	-9.794	-9.794	-38,03%	100,00%
Resultado do Exercício	**-9.968**	**-10.691**	**-41,51%**	**107,25%**

Demonstração do Resultado (R$)	jun/22	jul/22	AV	AH
Despesas/Receitas Operacionais	**- 9.223**	**- 9.946**	**0,00%**	**107,84%**
(-) Despesas Administrativas	- 9.202	- 9.925	0,00%	107,86%
(-)Outras Despesas	- 21	- 21	0,00%	100,00%
Resultado Operacional	**- 9.223**	**- 9.946**	**0,00%**	**107,84%**
Resultado Financeiro	**- 745**	**- 745**	**0,00%**	**100,00%**
(-) Despesa Financeira	- 745	- 745	0,00%	100,00%
Resultado antes do IRPJ e CSLL	**- 9.968**	**- 10.691**	**0,00%**	**107,25%**
Resultado do Periodo	**-9.968**	**-10.691**	**0,00%**	**107,25%**

Este documento é cópia do original, assinado digitalmente por ORESTE NESTOR DE SOUZA LASPRO e Tribunal de Justica do Estado de Sao Paulo, protocolado em 21/11/2022 às 14:39 , sob o número WJMJ22420755979
Para conferir o original, acesse o site https://esaj.tjsp.jus.br/pastadigital/pg/abrirConferenciaDocumento.do, informe o processo 1135005-36.2021.8.26.0100 e código E4CF247.

II.18.1.1. Evolução do Ativo

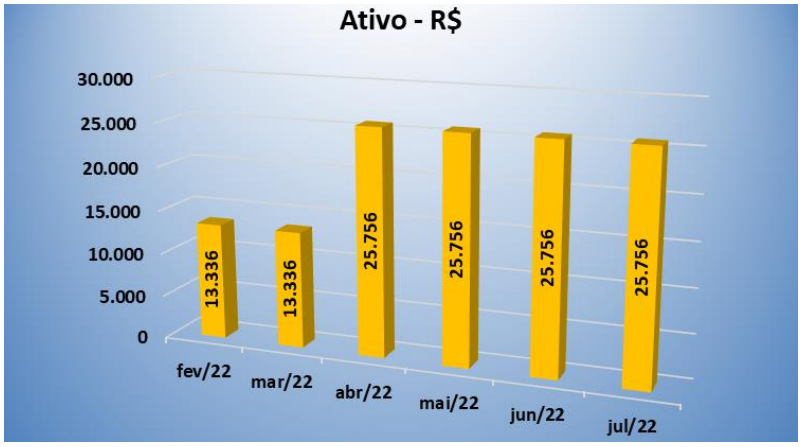

Com pico de crescimento em abril de 2022, os Ativos somam R$ 26 mil, relativos aos Projetos e Outros Intangíveis, responsáveis pelo crescimento dos bens e direitos.

II.18.1.2. Evolução do Endividamento

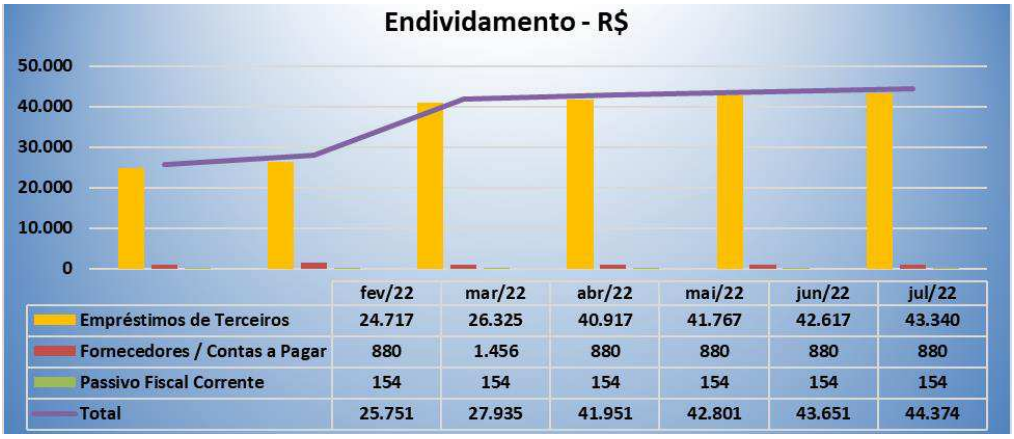

	fev/22	mar/22	abr/22	mai/22	jun/22	jul/22
Empréstimos de Terceiros	24.717	26.325	40.917	41.767	42.617	43.340
Fornecedores / Contas a Pagar	880	1.456	880	880	880	880
Passivo Fiscal Corrente	154	154	154	154	154	154
Total	25.751	27.935	41.951	42.801	43.651	44.374

Apresentando gradativo crescimento, o Endividamento soma R$ 44 mil, em julho de 2022, dos quais R$ 43 mil são devidos à NEW ENERGIES SOLUÇÕES e NEW ENERGIES INVESTIMENTOS E PARTICIPAÇÕES, ambos a título de Empréstimos e Financiamentos.

II.18.1.3. Patrimônio Líquido

No exercício corrente, este até julho, apurou Patrimônio Líquido a descoberto de R$ 18 mil.

Este documento é cópia do original, assinado digitalmente por ORESTE NESTOR DE SOUZA LASPRO e Tribunal de Justica do Estado de Sao Paulo, protocolado em 21/11/2022 às 14:39 , sob o número WJMJ22420755979
Para conferir o original, acesse o site https://esaj.tjsp.jus.br/pastadigital/pg/abrirConferenciaDocumento.do, informe o processo 1135005-36.2021.8.26.0100 e código E4CF247.

II.18.1.4. Evolução das Contas de Resultado

Sem reconhecimento de Receita no exercício corrente, o resultado negativo reflete, principalmente, das Despesas Administrativas, relativas à contratação de serviços de terceiros.

II.18.2. Demonstração do Fluxo de Caixa

Após as considerações de ajustes de itens que, compõem o lucro líquido na Demonstração do Resultado do Exercício, somadas às variações provenientes das atividades operacionais, investimentos – aquisição de intangíveis – e financiamentos – pagamentos de empréstimos - observa-se efeito nulo na geração de caixa, estando em consonância com a ausência da rubrica de Caixa e Equivalentes de Caixa.

II.18.3. Análise por meio de Índices, Indicadores e Instrumentos Financeiros

Considerando que, os Ativos são compostos por Projetos e Outros Intangíveis e o Passivo Total comporta, principalmente, obrigações com partes relacionadas, a análise, por meio de Índices, Indicadores e Instrumentos Financeiros, não é aplicável.

II.18.4. Evolução Mensal de Colaboradores

Não há colaboradores registrados na SOLAR NEWEN BAHIA ENERGIA SPE XI SOCIEDADE LIMITADA, estando em consonância com a ausência de contas contábeis dessa natureza.

Este documento é cópia do original, assinado digitalmente por ORESTE NESTOR DE SOUZA LASPRO e Tribunal de Justica do Estado de Sao Paulo, protocolado em 21/11/2022 às 14:39 , sob o número WJMJ22420755979
Para conferir o original, acesse o site https://esaj.tjsp.jus.br/pastadigital/pg/abrirConferenciaDocumento.do, informe o processo 1135005-36.2021.8.26.0100 e código E4CF247.

II.19. SOLAR NEWEN BAHIA ENERGIA SPE XII SOCIEDADE LIMITADA

II.19.1. Análise Vertical e Horizontal

Balanço Patrimonial (R$)	jun/22	jul/22	AV	AH
Ativo	**25.756**	**25.756**	**100,00%**	**100,00%**
Ativo Não Circulante	**25.756**	**25.756**	**100,00%**	**100,00%**
Projetos e Outros Intangiveis	25.756	25.756	100,00%	100,00%
Passivo	**25.756**	**25.756**	**100,00%**	**100,00%**
Passivo Circulante	**46.366**	**47.439**	**184,18%**	**102,31%**
Empréstimos de Terceiros	45.332	46.055	178,81%	101,59%
Fornecedores e Outras Contas a Pagar	880	1.230	4,78%	139,77%
Passivo Fiscal Corrente	154	154	0,60%	100,00%
Patrimônio Líquido	**-20.610**	**-21.683**	**-84,18%**	**105,21%**
Capital Social	500.000	500.000	1941,28%	100,00%
Capital a Integralizar	-498.133	-498.133	-1934,03%	100,00%
Lucros ou Prejuízos Acumulados	-9.821	-9.821	-38,13%	100,00%
Resultado do Exercício	**-12.656**	**-13.729**	**-53,30%**	**108,48%**

Demonstração do Resultado (R$)	jun/22	jul/22	AV	AH
Despesas/Receitas Operacionais	**- 11.911**	**- 12.984**	**0,00%**	**109,01%**
(-) Despesas Administrativas	- 11.314	- 12.387	0,00%	109,48%
(-)Outras Despesas	- 597	- 597	0,00%	100,00%
Resultado Operacional	**- 11.911**	**- 12.984**	**0,00%**	**109,01%**
Resultado Financeiro	**- 745**	**- 745**	**0,00%**	**100,00%**
(-) Despesa Financeira	- 745	- 745	0,00%	100,00%
Resultado antes do IRPJ e CSLL	**- 12.656**	**- 13.729**	**0,00%**	**108,48%**
Resultado do Periodo	**-12.656**	**-13.729**	**0,00%**	**108,48%**

II.19.1.1. Evolução do Ativo

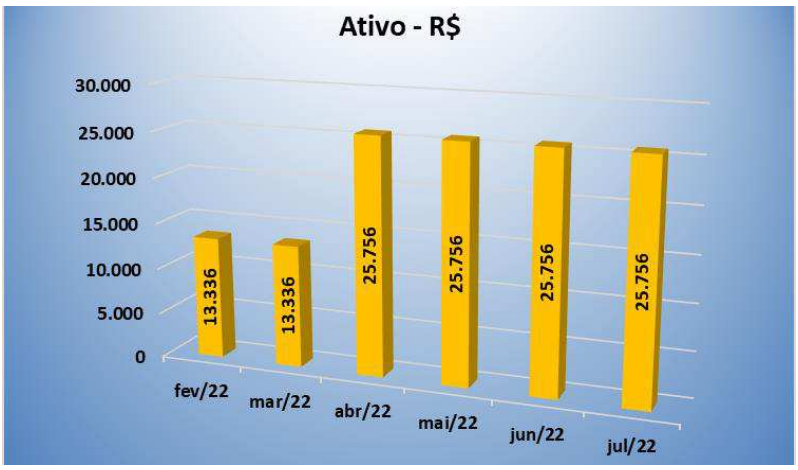

Este documento é cópia do original, assinado digitalmente por ORESTE NESTOR DE SOUZA LASPRO e Tribunal de Justica do Estado de Sao Paulo, protocolado em 21/11/2022 às 14:39 , sob o número WJMJ22420755979
Para conferir o original, acesse o site https://esaj.tjsp.jus.br/pastadigital/pg/abrirConferenciaDocumento.do, informe o processo 1135005-36.2021.8.26.0100 e código E4CF247.

Com pico de crescimento em abril de 2022, os Ativos somam R$ 25,7 mil, relativos aos Projetos e Outros Intangíveis, responsável pelo crescimento dos bens e direitos.

II.19.1.2. Evolução do Endividamento

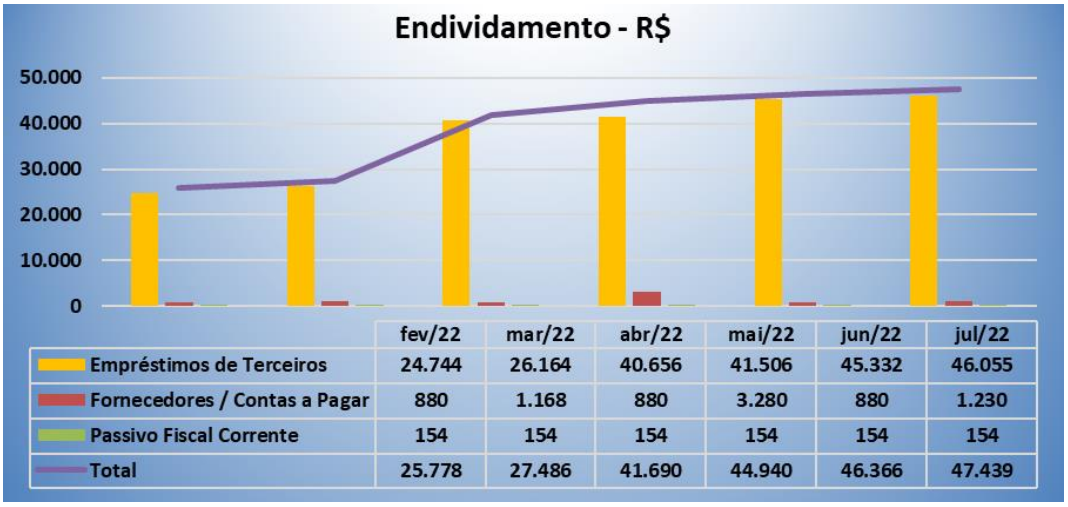

	fev/22	mar/22	abr/22	mai/22	jun/22	jul/22
Empréstimos de Terceiros	24.744	26.164	40.656	41.506	45.332	46.055
Fornecedores / Contas a Pagar	880	1.168	880	3.280	880	1.230
Passivo Fiscal Corrente	154	154	154	154	154	154
Total	25.778	27.486	41.690	44.940	46.366	47.439

Apresentando gradativo crescimento, o Endividamento soma R$ 47 mil, em julho de 2022, dos quais R$ 46 mil são devidos à NEW ENERGIES SOLUÇÕES e NEW ENERGIES INVESTIMENTOS E PARTICIPAÇÕES, ambos a título de Empréstimos e Financiamentos.

II.19.1.3. Patrimônio Líquido

No exercício corrente, este até julho, deteve Patrimônio Líquido a descoberto de R$ 21 mil.

II.19.1.4. Evolução das Contas de Resultado

Sem reconhecimento de Receita no exercício corrente, o resultado negativo reflete, principalmente, das Despesas Administrativas, relativas à contratação de serviços de terceiros.

II.19.2. Demonstração do Fluxo de Caixa

Após as considerações de ajustes de itens que, compõem o lucro líquido na Demonstração do Resultado do Exercício, somadas às variações provenientes das atividades operacionais, investimentos – aquisição de intangíveis – e financiamentos – pagamentos de empréstimos - observa-se efeito nulo na geração de caixa, estando em consonância com a ausência da rubrica de Caixa e Equivalentes de Caixa.

Este documento é cópia do original, assinado digitalmente por ORESTE NESTOR DE SOUZA LASPRO e Tribunal de Justica do Estado de Sao Paulo, protocolado em 21/11/2022 às 14:39 , sob o número WJMJ22420755979
Para conferir o original, acesse o site https://esaj.tjsp.jus.br/pastadigital/pg/abrirConferenciaDocumento.do, informe o processo 1135005-36.2021.8.26.0100 e código E4CF247.

II.19.3. Análise por meio de Índices, Indicadores e Instrumentos Financeiros

Considerando que, os Ativos são compostos por Projetos e Outros Intangíveis e, o Passivo Total comporta, principalmente, obrigações com partes relacionadas, a análise, por meio de Índices, Indicadores e Instrumentos Financeiros, não é aplicável.

II.19.4. Evolução Mensal de Colaboradores

Não há colaboradores registrados na SOLAR NEWEN BAHIA ENERGIA SPE XII SOCIEDADE LIMITADA, estando em consonância com a ausência de contas contábeis dessa natureza.

II.20. SOLAR NEWEN BAHIA ENERGIA SPE XIII SOCIEDADE LIMITADA

II.20.1. Análise Vertical e Horizontal

Balanço Patrimonial	jun/22	jul/22	AV	AH
Ativo	**35.255**	**35.255**	**100,00%**	**100,00%**
Ativo Não Circulante	**35.255**	**35.255**	**100,00%**	**100,00%**
Projetos e Outros Intangiveis	35.255	35.255	100,00%	100,00%
Passivo	**35.255**	**35.255**	**100,00%**	**100,00%**
Passivo Circulante	**55.538**	**56.611**	**160,58%**	**101,93%**
Empréstimos de Terceiros	54.504	55.227	156,65%	101,33%
Fornecedores e Outras Contas a Pagar	880	1.230	3,49%	139,77%
Passivo Fiscal corrente	154	154	0,44%	100,00%
Patrimônio Líquido	**-20.283**	**-21.356**	**-60,58%**	**105,29%**
Capital Social	500.000	500.000	1418,24%	100,00%
Capital a Integralizar	-498.300	-498.300	-1413,42%	100,00%
Lucros ou Prejuízos Acumulados	-9.077	-9.077	-25,75%	100,00%
Resultado do Exercício	**-12.906**	**-13.979**	**-39,65%**	**108,31%**

Demonstração do Resultado	jun/22	jul/22	AV	AH
Despesas/Receitas Operacionais	**- 11.911**	**- 12.984**	**0,00%**	**109,01%**
(-) Despesas Administrativas	- 11.314	- 12.387	0,00%	109,48%
(-)Outras Despesas	- 597	- 597	0,00%	100,00%
Resultado Operacional	**- 11.911**	**- 12.984**	**0,00%**	**109,01%**
Resultado Financeiro	**- 995**	**- 995**	**0,00%**	**100,00%**
(-) Despesa Financeira	- 995	- 995	0,00%	100,00%
Resultado antes do IRPJ e CSLL	**- 12.906**	**- 13.979**	**0,00%**	**108,31%**
Resultado do Periodo	**- 12.906**	**- 13.979**	**0,00%**	**108,31%**

Este documento é cópia do original, assinado digitalmente por ORESTE NESTOR DE SOUZA LASPRO e Tribunal de Justica do Estado de Sao Paulo, protocolado em 21/11/2022 às 14:39 , sob o número WJMJ22420755979
Para conferir o original, acesse o site https://esaj.tjsp.jus.br/pastadigital/pg/abrirConferenciaDocumento.do, informe o processo 1135005-36.2021.8.26.0100 e código E4CF247.

II.20.1.1. Evolução do Ativo

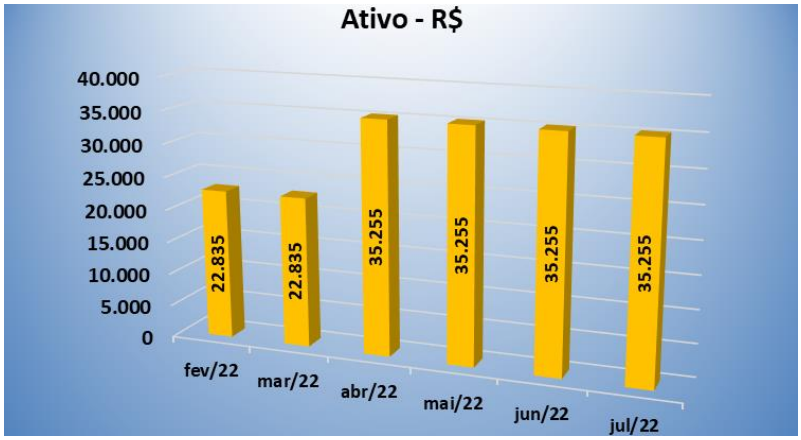

Com pico de crescimento em abril de 2022, os Ativos somam R$ 35 mil, relativos aos Projetos e Outros Intangíveis, responsáveis pelo crescimento dos bens e direitos.

II.20.1.2. Evolução do Endividamento

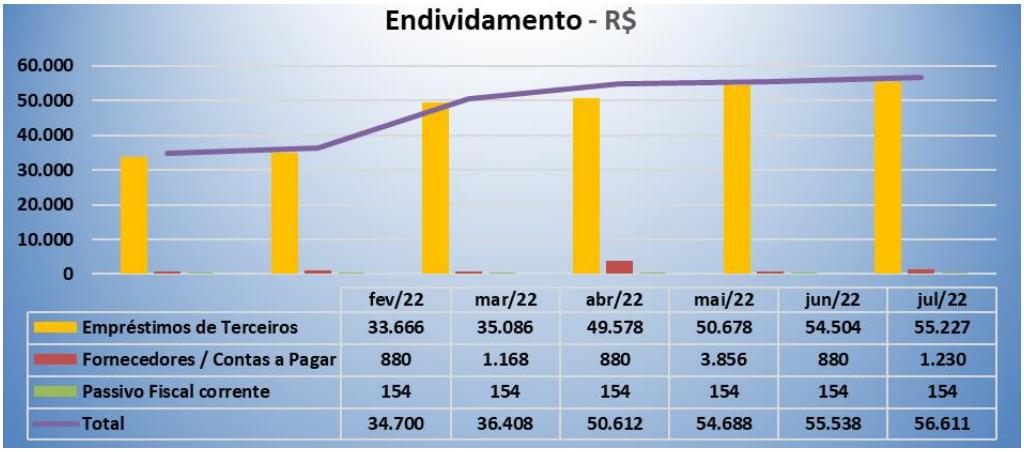

	fev/22	mar/22	abr/22	mai/22	jun/22	jul/22
Empréstimos de Terceiros	33.666	35.086	49.578	50.678	54.504	55.227
Fornecedores / Contas a Pagar	880	1.168	880	3.856	880	1.230
Passivo Fiscal corrente	154	154	154	154	154	154
Total	34.700	36.408	50.612	54.688	55.538	56.611

Apresentando gradativo crescimento, o Endividamento soma R$ 56 mil em julho de 2022, dos quais R$ 54 mil são devidos à NEW ENERGIES SOLUÇÕES e NEW ENERGIES INVESTIMENTOS E PARTICIPAÇÕES, ambos a título de Empréstimos e Financiamentos.

II.20.1.3. Patrimônio Líquido

No exercício corrente, este até julho, apresentou Patrimônio Líquido a descoberto de R$ 21mil.

Este documento é cópia do original, assinado digitalmente por ORESTE NESTOR DE SOUZA LASPRO e Tribunal de Justica do Estado de Sao Paulo, protocolado em 21/11/2022 às 14:39 , sob o número WJMJ22420755979
Para conferir o original, acesse o site https://esaj.tjsp.jus.br/pastadigital/pg/abrirConferenciaDocumento.do, informe o processo 1135005-36.2021.8.26.0100 e código E4CF247.

II.20.1.4. Evolução das Contas de Resultado

Sem reconhecimento de Receita no exercício corrente, o resultado negativo reflete, principalmente, das Despesas Administrativas, relativas à contratação de serviços de terceiros.

II.20.2. Demonstração do Fluxo de Caixa

Após as considerações de ajustes de itens que, compõem o lucro líquido na Demonstração do Resultado do Exercício, somadas às variações provenientes das atividades operacionais, investimentos – aquisição de intangíveis – e financiamentos – pagamentos de empréstimos - observa-se redução na geração de caixa.

II.20.3. Análise por meio de Índices, Indicadores e Instrumentos Financeiros

Considerando que, os Ativos são compostos por Projetos e Outros Intangíveis e, o Passivo Total comporta, principalmente, obrigações com partes relacionadas, a análise, por meio de Índices, Indicadores e Instrumentos Financeiros, não é aplicável.

II.20.4. Evolução Mensal de Colaboradores

Não há colaboradores registrados na SOLAR NEWEN BAHIA ENERGIA SPE XIII SOCIEDADE LIMITADA, estando em consonância com a ausência de contas contábeis dessa natureza.

Este documento é cópia do original, assinado digitalmente por ORESTE NESTOR DE SOUZA LASPRO e Tribunal de Justica do Estado de Sao Paulo, protocolado em 21/11/2022 às 14:39 , sob o número WJMJ22420755979
Para conferir o original, acesse o site https://esaj.tjsp.jus.br/pastadigital/pg/abrirConferenciaDocumento.do, informe o processo 1135005-36.2021.8.26.0100 e código E4CF247.

Glossário[2]:

Conceito de Análise financeira: Resumidamente, consiste num exame minucioso dos dados financeiros disponíveis sobre a empresa, bem como das condições endógenas e exógenas que afetam a empresa. Como dados financeiros disponíveis, podemos incluir demonstrações contábeis, programas de investimentos, projeções de vendas e projeção de fluxo de caixa, por exemplo. Como condições endógenas, podemos citar estrutura organizacional, capacidade gerencial e nível tecnológico da empresa. Como condições exógenas, temos os fatores de ordem política e econômica, concorrência e fenômenos naturais, entre outros. Assim, produzir relatório de análise que reflita a situação da empresa.

Análise Vertical e Horizontal: Por meio das análises horizontal e vertical, é possível avaliar cada uma das contas ou grupo de contas das demonstrações contábeis de maneira rápida e simples, comparando as contas entre si e entre diferentes períodos. Isso é feito utilizando simplesmente o conceito matemático da regra de três simples. Essa técnica permite que se possa chegar a um nível de detalhes que outros instrumentos não permitem, pois é possível avaliar cada conta isoladamente.

Indicadores de Liquidez: Índices são relações entre contas das demonstrações contábeis utilizados pelo analista para investigar a situação econômico-financeira de uma entidade. e permitem construir um quadro de avaliação da empresa", ou seja, permitem que se tenha uma visão macro da situação econômico-financeira da entidade.

- Índice de liquidez Imediata: mostra a parcela das dívidas de curto prazo (Passivo Circulante) que poderiam ser pagas imediatamente por meio dos valores relativos à caixa e equivalentes de caixa (disponível). Ou seja, representa quanto a empresa possui de disponível para cada real de dívidas vencíveis no curto prazo.
- Índice de Liquidez Seca: mostra a parcela das dívidas de curto prazo (Passivo Circulante) que poderiam ser pagas pela utilização de itens de maior liquidez no Ativo Circulante, basicamente disponível e contas a receber.
- Índice de Liquidez Corrente: mostra o quanto a empresa possui de recursos de curto prazo (Ativo Circulante) para cada real de dívidas de curto prazo (Passivo Circulante). Portanto, se o índice de liquidez for maior que 1, significa que as disponibilidades financeiras mais os recursos realizáveis em até um ano após o fechamento do Balanço Patrimonial, serão suficientes para saldas suas obrigações vencíveis em igual período.
- Índice de Liquidez Geral: mostra o quanto a empresa possui de recursos de curto e longo prazos (Ativo Circulante + Realizável a Longo Prazo) para cada real de dívidas de curto e longo prazos (Passivo Circulante + Passivo Não Circulante). Ou seja, mostra a capacidade de pagamento atual da empresa com relação às dívidas a longo prazo; considera tudo o que ela converterá em dinheiro (nos curto e longo prazos), relacionando com todas as dívidas assumidas (de curto e longo prazos). Em outras palavras, ele evidencia a capacidade de saldar todos os compromissos assumidos pela empresa.

Indicadores de Estrutura Patrimonial: estabelecem relações entre as fontes de financiamento próprio e de terceiros. Visam evidenciar a dependência da entidade em relação aos recursos de terceiros.

- Índice de Endividamento: mostra quanto a empresa tem de dívidas com terceiros (Passivo Circulante + Passivo Não Circulante) para cada real de recursos próprios (Patrimônio Líquido). Indica a dependência que a entidade apresenta com relação a terceiros e, nesse sentido, o risco a que está sujeita.

[2] Adaptado do livro Análise Didática das Demonstrações Contábeis – Eliseu Martins, Gilberto José Miranda e Josedilton Alvez Diniz, Editora Atlas, 3ª Edição – 2022.

Este documento é cópia do original, assinado digitalmente por ORESTE NESTOR DE SOUZA LASPRO e Tribunal de Justica do Estado de Sao Paulo, protocolado em 21/11/2022 às 14:39 , sob o número WJMJ22420755979
Para conferir o original, acesse o site https://esaj.tjsp.jus.br/pastadigital/pg/abrirConferenciaDocumento.do, informe o processo 1135005-36.2021.8.26.0100 e código E4CF247.

- Composição do Endividamento: Para analisar a solvência de uma entidade, é importante conhecer os prazos de vencimentos de suas dívidas. Nesse sentido, o índice de composição do endividamento revela quanto da dívida total (Passivo Circulante + Passivo Não Circulante) com terceiros é exigível no curto prazo (Passivo Circulante).
- Imobilização do Patrimônio Líquido: apresenta a parcela do capital próprio que está investida em ativos de baixa liquidez (Ativos Imobilizados, investimentos ou Ativos Intangíveis), ou seja, Ativos Não Circulantes deduzidos dos ativos realizáveis a longo prazo.
- Imobilização de Recursos Não Correntes: O índice de imobilização do Patrimônio Líquido apresenta a parcela do capital próprio que está investida em ativos de baixa liquidez (Ativos Imobilizados, investimentos ou Ativos Intangíveis), ou seja, Ativos Não Circulantes deduzidos dos ativos realizáveis a longo prazo.

Índices de Atividade: também chamados de índices do ciclo operacional, permitem que seja analisado o desempenho operacional da empresa e suas necessidades de investimento em giro.

- Prazo médio de renovação de estoque: representa o tempo médio entre a compra e a venda da mercadoria adquirida para revenda.
- Prazo médio de pagamento de compras: significa o tempo gasto, em média, pela entidade para pagamento de suas compras a prazo.
- Prazo médio de recebimento de vendas: conceitualmente, representa o prazo médio gasto no recebimento das vendas a prazo.

Índices de Rentabilidade: relacionam os resultados obtidos pela empresa com algum valor que expresse a dimensão relativa do mesmo, ou seja, valor de vendas, ativo total, Patrimônio Líquido ou ativo operacional. Dessa forma, torna-se mais visível o desempenho econômico da entidade, independentemente do seu tamanho.

- EBITDA: é a sigla composta pelas iniciais dos termos Earning Before Interest, Taxes, Depreciation/Depletion and Amortization. Em português tem sido comumente traduzida por lucro antes dos juros, impostos sobre os lucros, depreciações/exaustões e amortizações, ou a sigla LAJIDA.
- Margem Operacional: A margem operacional indica, portanto, o percentual das vendas convertido em lucro. Ou seja, o percentual representado pelo lucro líquido operacional (ajustado) sobre as receitas líquidas. Para cálculo do lucro operacional líquido ajustado (LOL), devem-se retirar as despesas financeiras do resultado, bem como o efeito do IR provocado no resultado por tais despesas financeiras.

Instrumentos Financeiros: A administração do Capital de Giro se faz necessária para manter a situação financeira equilibrada, de tal forma que os compromissos assumidos sejam cumpridos com o menor impacto possível na rentabilidade da organização. Para tanto, três instrumentos fundamentais são necessários:

CCL	NCG	ST	Situação
+	-	+	Excelente
+	+	+	Sólida
+	+	-	Insatisfatória
-	+	-	Péssima
-	-	-	Muito Ruim
-	-	+	Alto Risco

- Capital Circulante Líquido: o conceito básico de equilíbrio financeiro fica evidenciado ao ser demonstrado que toda aplicação de recursos no ativo deve ser financiada com fundos levantados a um prazo de recuperação proporcional à aplicação efetuada". Ou seja, as

Este documento é cópia do original, assinado digitalmente por ORESTE NESTOR DE SOUZA LASPRO e Tribunal de Justica do Estado de Sao Paulo, protocolado em 21/11/2022 às 14:39 , sob o número WJMJ22420755979
Para conferir o original, acesse o site https://esaj.tjsp.jus.br/pastadigital/pg/abrirConferenciaDocumento.do, informe o processo 1135005-36.2021.8.26.0100 e código E4CF247.

fontes de curto prazo (Passivo Circulante) devem ser utilizadas para financiar as aplicações de curto prazo (Ativo Circulante). Para tanto, tem-se o conceito de CCL, que representa a diferença entre o Ativo Circulante e o Passivo Circulante.

- Necessidade de Capital de Giro: O Ativo Circulante é composto de duas partes: (a) uma parte relativa ao giro do próprio negócio (operacional) e que é cíclica, pois é necessária para a manutenção das atividades básicas da entidade; e (b) outra parte não ligada às atividades operacionais, tendo como regra a sazonalidade (itens financeiros). Com o Passivo Circulante ocorre da mesma forma, ou seja, existem itens recorrentes em função da operação da empresa e itens onerosos, que não estão ligados diretamente à atividade operacional da empresa, a não ser na função de seu financiamento. Portanto, é "importante analisar a composição do capital circulante líquido, verificando-se quais os componentes operacionais e quais os itens financeiros do ativo e do passivo circulantes, analisando-se, dessa forma, a necessidade de capital de giro e como ela está sendo financiada. Pela diferença entre Ativo Operacional e Passivo Operacional, tem-se a Necessidade de Capital de Giro (NCG). Ou seja, a Necessidade de Capital de Giro representa a parte do Ativo Operacional que não é financiada por Passivos Operacionais, devendo ser financiada por Passivos financeiros de curto prazo ou por Passivos Não Circulantes, o que seria mais adequado.
- Saldo em Tesouraria: O saldo em tesouraria é obtido pela diferença entre ativo financeiro e passivo financeiro, que sinaliza a política financeira da empresa. Se positivo, indica que a empresa terá disponibilidade de recursos para garantir a liquidez no curtíssimo prazo. Se negativo, pode evidenciar dificuldades financeiras iminentes, principalmente se a situação for recorrente.

Este documento é cópia do original, assinado digitalmente por ORESTE NESTOR DE SOUZA LASPRO e Tribunal de Justica do Estado de Sao Paulo, protocolado em 21/11/2022 às 14:39 , sob o número WJMJ22420755979
Para conferir o original, acesse o site https://esaj.tjsp.jus.br/pastadigital/pg/abrirConferenciaDocumento.do, informe o processo 1135005-36.2021.8.26.0100 e código E4CF247.

Anexo III - Acompanhamento do Plano de Recuperação Judicial

O GRUPO NEWEN, em atenção à r. decisão de fls. 1.275/1.280, que deferiu o processamento da recuperação judicial, apresentou, em 11 de fevereiro de 2022, os Planos de Recuperação Judicial.

III.1. Da Proposta e Condições de Pagamento

III.1.1. NEWEN COMERCIALIZADORA – NEWEN ENERGIES SOLUÇÕES EM ENERGIA LTDA

PAGAMENTO DOS CREDORES TRABALHISTAS (CLASSE I):

a) Créditos Trabalhistas de natureza salarial. Os créditos de natureza estritamente salarial, vencidos nos 3 (três) meses anteriores ao pedido de Recuperação Judicial, até o limite de 5 (cinco) Salários-Mínimos por empregado, serão pagos em uma parcela única em até 30 (trinta) dias contados da Data da Homologação do Plano.

b) Saldo Remanescente. Os Créditos Trabalhistas que não tenham sido quitados na forma do item 73, "a", acima, serão pagos em até 12 (doze) meses contados da Data da Homologação do Plano ou da definitiva habilitação do respectivo Crédito Trabalhista, caso seja feita posteriormente à Homologação do Plano, mediante a outorga de ampla e irrevogável quitação com relação a eventual saldo remanescente.

c) Juros e Correção. Desde a Data da Homologação do Plano, sobre os Créditos Trabalhistas incidirá correção monetária calculada com base na TR e Juros Remuneratórios.

d) Os Credores Trabalhistas Retardatários Receberão o pagamento de seus Créditos Trabalhistas Retardatários conforme itens "a" e "b" descritos acima. Porém, o prazo indicado no item "a" somente terá início após a efetiva inclusão do Crédito Retardatário na Lista de Credores.

PAGAMENTO DOS CREDORES COM GARANTIA REAL (CLASSE II)

Atualmente, não constam Credores com Garantia Real na Lista de Credores da NEWEN Geradora. Contudo, caso porventura sejam incluídos na Lista de Credores, na forma da LRF e através do incidente processual adequado, os Credores com Garantia Real receberão seus Créditos com Garantia Real ao tempo e modo previstos para pagamento dos Credores Quirografários.

Este documento é cópia do original, assinado digitalmente por ORESTE NESTOR DE SOUZA LASPRO e Tribunal de Justica do Estado de Sao Paulo, protocolado em 21/11/2022 às 14:39 , sob o número WJMJ22420755979
Para conferir o original, acesse o site https://esaj.tjsp.jus.br/pastadigital/pg/abrirConferenciaDocumento.do, informe o processo 1135005-36.2021.8.26.0100 e código E4CF247.

CREDORES QUIROGRAFÁRIOS

Os credores deverão peticionar nos autos, informando qual a forma de pagamento que desejam optar (A ou B), no prazo de dez dias, contados da homologação do Plano de Recuperação Judicial. Os credores também poderão externar sua escolha durante a Assembleia Geral de Credores, de forma irrevogável e irretratável.

Serão alocados automaticamente na opção A os credores que: (i) não se manifestarem no prazo de dez dias; (ii) não indicarem a opção escolhida nos autos ou na Assembleia; (iii) não preencherem as condições previstas para a opção de pagamento escolhida; (iv) não indicarem de forma clara a opção escolhida; e (v) forem detentores de créditos retardatários.

Opção A:

Juros e correção monetária:

- a partir da Data do Pedido e até a Data da Homologação: TR, junto com o principal;
- a partir da Data da Homologação e até o efetivo pagamento: correção de acordo com os Juros Remuneratórios, junto com o principal.

Principal:

O valor de 10% (dez por cento) do principal dos Créditos Quirografários – Opção A será pago em parcela única, a qual será devida no último Dia Útil do 60º(sexagésimo) mês contado a partir da Data da Homologação do Plano. O valor de 90% (noventa por cento) do principal dos Créditos Quirografários – Opção A será pago através da emissão das Debêntures Participativas.

Amortização Antecipada: Os Recursos Líquidos oriundos da alienação de Projetos de Geração de Energia serão utilizados para a amortização antecipada da parcela de pagamento do Principal.

As Recuperandas se comprometem a providenciar a alteração do seu regime societário perante a Jucesp, no prazo de 60 (sessenta) dias contados da homologação do Plano de Recuperação Judicial.

Os prazos e formas de pagamento, por meio das debêntures, estão previstas no Modificativo, item 100 (ii), às fls. 2.888/2.889.

Opção B:

Os credores que optarem pela opção B receberão os seus Créditos Quirografários por meio da entrega de ações ordinárias a serem emitidas pela Recuperanda.

Cada credor será detentor de um número de ações equivalente ao valor do seu Crédito Concursal, sendo que o preço das ações será de R$ 1,00 (um real), independentemente do momento da conversão do crédito concursal.

Este documento é cópia do original, assinado digitalmente por ORESTE NESTOR DE SOUZA LASPRO e Tribunal de Justica do Estado de Sao Paulo, protocolado em 21/11/2022 às 14:39 , sob o número WJMJ22420755979
Para conferir o original, acesse o site https://esaj.tjsp.jus.br/pastadigital/pg/abrirConferenciaDocumento.do, informe o processo 1135005-36.2021.8.26.0100 e código E4CF247.

A efetiva entrega das ações representa o pagamento dos credores que optarem pela opção B, ficando outorgada, de pleno direito, ampla, geral e irrestrita quitação entre a Recuperanda e os credores.

CREDORES MICROEMPRESA E EMPRESA DE PEQUENO PORTE

Juros e correção monetária:

- A partir da Data do Pedido e até a Data da Homologação: correção monetária, de acordo com a variação da TR;

- A partir da Data da Homologação e até o efetivo pagamento: correção de acordo com os Juros Remuneratórios; c. Pagamento dos Juros e correção monetária: o pagamento se dará na mesma data em que pago o valor de principal.

Principal:

O valor de principal dos Créditos Quirografários será pago em uma única parcela, a qual será devida no último Dia Útil do 60º (sexagésimo) mês contado a partir da Data de Homologação do Plano.

Amortização Antecipada: os Recursos Líquidos oriundos da alienação de Projetos de Geração de Energia serão utilizados para a amortização antecipada da parcela de pagamento do Principal, conforme previsto neste Plano.

Na hipótese de, após a Data de Homologação, serem reconhecidos, incluídos ou majorados na Lista de Credores novos Créditos ME e EPP por decisão judicial, arbitral ou acordo entre as partes ou então serem (os "Créditos Retardatários"), tais novos Créditos serão pagos conforme as condições previstas aos credores classe IV, sendo certo que os prazos de pagamento passarão a ser contabilizados a partir do trânsito em julgado da decisão judicial que vier a determinar a inclusão ou majoração do Crédito no Quadro Geral de Credores ("Data de Inclusão de Novo Crédito").

III.1.2. NEWEN GERADORA – composta pela NEWENHOLDING LTDA, NEW ENERGIES INVESTIMENTOS E PARTICIPAÇÕES LTDA e demais SPE's.

PAGAMENTO DOS CREDORES TRABALHISTAS

Créditos Trabalhistas de natureza salarial. Os créditos de natureza estritamente salarial, vencidos nos 3 (três) meses anteriores ao pedido de Recuperação Judicial, até o limite de 5 (cinco) Salários-Mínimos por empregado, serão pagos em uma parcela única em até 30 (trinta) dias contados da Data da Homologação do Plano.
Saldo Remanescente. Os Créditos Trabalhistas que não tenham sido quitados na forma do item acima descrito, serão pagos em até 12 (doze) meses contados da Data da Homologação do Plano ou da definitiva habilitação do respectivo crédito trabalhista, caso seja feita posteriormente à Homologação do Plano, mediante a

Este documento é cópia do original, assinado digitalmente por ORESTE NESTOR DE SOUZA LASPRO e Tribunal de Justica do Estado de Sao Paulo, protocolado em 21/11/2022 às 14:39 , sob o número WJMJ22420755979
Para conferir o original, acesse o site https://esaj.tjsp.jus.br/pastadigital/pg/abrirConferenciaDocumento.do, informe o processo 1135005-36.2021.8.26.0100 e código E4CF247.

outorga de ampla e irrevogável quitação com relação a eventual saldo remanescente

Juros e Correção. incidirão desde a Data da Homologação do Plano, com correção monetária calculada com base na TR e Juros Remuneratórios.

Crédito Retardatários. Os Créditos Trabalhistas que sejam Créditos Retardatários serão reestruturados e pagos na forma prevista nos itens "a" e "b", acima. Por sua vez, o prazo de 30 (trinta) dias somente terá início após a data de certidão de trânsito em julgado da decisão que determinar a inclusão do Crédito Retardatário na Lista de Credores.

PAGAMENTO DOS CREDORES COM GARANTIA REAL

Atualmente, não constam Credores com Garantia Real na Lista de Credores da NEWEN Comercializadora. Contudo, caso porventura sejam incluídos na Lista de Credores, na forma da LRF e através do incidente processual adequado, os Credores com Garantia Real receberão seus Créditos com Garantia Real ao tempo e modo previstos para pagamento dos Credores Quirografários.

PAGAMENTO DOS CREDORES QUIROGRAFÁRIOS

Juros e correção monetária:
- a partir da data do pedido até a data de homologação: TR;
- a partir da Data da Homologação e até o efetivo pagamento: atualização pelos Juros Remuneratórios, junto com o principal;

Principal: Pago em parcela única, a qual será devida no último dia útil do 60º (sexagésimo) mês contado a partir da homologação do Plano.

Amortização antecipada: Os recursos líquidos oriundos da alienação de Projetos de Geração de Energia serão utilizados para a amortização antecipada da parcela de pagamento no principal, conforme previsto no Plano.

Créditos Quirografários Retardatários: Serão pagos conforme as condições acima descritas, sendo que os prazos de pagamento e juros passarão a ser contabilizados a partir do trânsito em julgado da decisão judicial que vier a determinar a inclusão ou majoração do crédito.

CREDORES MICROEMPRESA E EMPRESA DE PEQUENO PORTE

Juros e correção monetária:
- a partir da Data do Pedido e até a Data da Homologação: TR, junto com o principal;
- a partir da Data da Homologação e até o efetivo pagamento: atualização pelos Juros Remuneratórios, junto com o principal;

Principal:
O valor de principal dos Créditos Quirografários será pago em parcela única, a qual será devida no último Dia Útil do 60º (sexagésimo) mês contado a partir da Data da Homologação do Plano.

Este documento é cópia do original, assinado digitalmente por ORESTE NESTOR DE SOUZA LASPRO e Tribunal de Justica do Estado de Sao Paulo, protocolado em 21/11/2022 às 14:39 , sob o número WJMJ22420755979
Para conferir o original, acesse o site https://esaj.tjsp.jus.br/pastadigital/pg/abrirConferenciaDocumento.do, informe o processo 1135005-36.2021.8.26.0100 e código E4CF247.

Amortização Antecipada: Os Recursos Líquidos oriundos da alienação de Projetos de Geração de Energia serão utilizados para amortização antecipada da parcela de pagamento do Principal, conforme previsto neste Plano.
Crédito Retardatários: Serão pagos conforme as condições acima descritas, sendo que os prazos de pagamento e juros passarão a ser contabilizados a partir do trânsito em julgado da decisão judicial que vier a determinar a inclusão ou majoração do crédito.

UNIDADES PRODUTIVAS ISOLADAS

As Recuperandas constituirão as UPI's a serem compostas pela totalidade ou parte dos Projetos de Geração de Energia descritos no Anexo 3, sendo o processo de venda conduzido de modo transparente e visando obter o melhor preço, observado o disposto nos artigos 60, 142 e 145 da LRF.

Este documento é cópia do original, assinado digitalmente por ORESTE NESTOR DE SOUZA LASPRO e Tribunal de Justica do Estado de Sao Paulo, protocolado em 21/11/2022 às 14:39 , sob o número WJMJ22420755979
Para conferir o original, acesse o site https://esaj.tjsp.jus.br/pastadigital/pg/abrirConferenciaDocumento.do, informe o processo 1135005-36.2021.8.26.0100 e código E4CF247.

Anexo IV - Relatório de Diligências Realizadas

Para o mês em referência do presente RMA, não foram realizadas diligências.

Este documento é cópia do original, assinado digitalmente por ORESTE NESTOR DE SOUZA LASPRO e Tribunal de Justica do Estado de Sao Paulo, protocolado em 21/11/2022 às 14:39 , sob o número WJMJ22420755979
Para conferir o original, acesse o site https://esaj.tjsp.jus.br/pastadigital/pg/abrirConferenciaDocumento.do, informe o processo 1135005-36.2021.8.26.0100 e código E4CF247.

Anexo V - Pedidos de esclarecimentos ou documentos complementares

1) Comentar sobre a ausência de faturamento no primeiro semestre de 2022 na NEWEN Comercializadora e NEWEN Geradora.

2) Comentar sobre e redução no quadro de colaboradores durante o primeiro semestre de 2022, na NEWEN Comercializadora.

3) Detalhar a rubrica Contrato de Mútuos, que permaneceu com saldo de R$ 510 mil devidos para "João Paulo" na NEW ENERGIES SOLUÇÕES EM ENERGIA LTDA.

4) Detalhar os Contratos de Mútuos da NEW ENERGIES INVESTIMENTOS E PARTICIPAÇÕES LTDA com a STEELCONS EMPREITEIRA CONSTRUÇÃO CIVIL, os quais estão sem movimentações desde novembro de 2021. Igualmente, apresentar os mencionados contratos de mútuos.

5) Comentar sobre as baixas de imobilizado em agosto de 2022, na Recuperanda NEW ENERGIES SOLUÇÕES EM ENERGIA LTDA.

Este documento é cópia do original, assinado digitalmente por ORESTE NESTOR DE SOUZA LASPRO e Tribunal de Justica do Estado de Sao Paulo, protocolado em 21/11/2022 às 14:39 , sob o número WJMJ22420755979
Para conferir o original, acesse o site https://esaj.tjsp.jus.br/pastadigital/pg/abrirConferenciaDocumento.do, informe o processo 1135005-36.2021.8.26.0100 e código E4CF247.

Anexo VI – Cronograma Processual

DATA	EVENTO	LEI Nº 11.101/05
10/12/2021	Ajuizamento do pedido de Recuperação Judicial	-
15/12/2021	Deferimento do processamento da Recuperação Judicial	Art. 52, incisos I, II, III, IV e V e § 1º
17/12/2021	Publicação da decisão de deferimento no DJE	-
31/01/2022	Publicação do 1º edital pelo devedor	Art. 52, § 1º
03/02/2022 a 09/08/2022	Processo de Recuperação Judicial suspenso - liminar concedida no Agravo de Instrumento nº 2012969-47.2022.8.26.0000	-
11/02/2022	Apresentação do Plano de Recuperação Judicial (60 dias corridos após publicação da decisão de deferimento da Recuperação Judicial no DJE)	Art. 53
24/08/2022	Decisão determinando a restituição do prazo de 15 dias corridos para a apresentação das habilitações e divergências	-
09/09/2022	Publicação da decisão de restituição do prazo	-
26/09/2022	Fim do prazo para apresentar habilitações e divergências ao AJ (15 dias corridos da publicação do 1º edital no DJE)	Art. 7º, § 1º
18/11/2022	Publicação do aviso do recebimento do PRJ no DJE	Art. 53, § único
18/11/2022	Publicação do 2º edital do AJ no DJE	Art. 7º, § 2º
30/11/2022	Fim do prazo para apresentar impugnações de crédito (10 dias corridos após a publicação do 2º edital no DJE)	Art. 8º, caput
18/12/2022	Fim do prazo para apresentar objeções ao PRJ (30 dias corridos após a publicação do 2º edital no DJE ou 30 dias corridos após a publicação de aviso de recebimento do PRJ no DJE)	Arts. 53 e 55 caput, §único
21/11/2022	Prazo limite para votação do PRJ em AGC (150 dias corridos após a decisão deferimento da Recuperação Judicial no DJE)	Art. 56, §1º
25/12/2022	Fim do prazo de suspensão do curso de prescrição de ações e execuções (*stay period*)	Art. 6º, §4º
–	Publicação do edital de convocação para votação do PRJ - AGC (mínimo, 15 dias corridos de antecedência da realização da AGC)	Art. 36, caput
–	1ª Convocação da Assembleia Geral de Credores	Art. 36, inciso I
–	2ª Convocação da Assembleia Geral de Credores - Votação do PRJ e eventuais alterações	Art. 36, inciso I
–	Decisão de concessão da Recuperação Judicial	Art. 58
–	Publicação da decisão de concessão da Recuperação Judicial no DJE	–
–	Encerramento da Recuperação Judicial (até 2 anos da concessão de Recuperação Judicial)	Art. 61

	EVENTO OCORRIDO
	DATA ESTIMADA

Este documento é cópia do original, assinado digitalmente por ORESTE NESTOR DE SOUZA LASPRO e Tribunal de Justica do Estado de Sao Paulo, protocolado em 21/11/2022 às 14:39 , sob o número WJMJ22420755979
Para conferir o original, acesse o site https://esaj.tjsp.jus.br/pastadigital/pg/abrirConferenciaDocumento.do, informe o processo 1135005-36.2021.8.26.0100 e código E4CF247.

Anexo VII – Da Conformidade com a Recomendação nº 72, de 19/08/2020

ANEXO II DA RECOMENDAÇÃO Nº 72, DE 19 DE AGOSTO DE 2020	COMENTÁRIOS AJ
1. Há litisconsórcio ativo? 1.1. Em caso positivo, identifique a qual devedor se refere o presente relatório.	Sim
2. Este relatório é: 2.2. Mensal	RMA 07/22
2.2.1. Houve alteração da atividade empresarial?	Não
2.2.2. Houve alteração da estrutura societária e dos órgãos de administração?	Não
2.2.3. Houve abertura ou fechamento de estabelecimentos?	Não
2.2.4. Quadro de funcionários 2.2.4.1.Número de funcionários/colaboradores total 2.2.4.1.1. Número de funcionários CLT 2.2.4.1.2. Número de pessoas jurídicas	Anexo II
2.2.5. Análise dos dados contábeis e informações financeiras	Anexo II
2.2.5.1. Ativo (descrição / evolução)	Anexo II
2.2.5.2. Passivo 2.2.5.2.1. Extraconcursal 2.2.5.2.1.1. Fiscal 2.2.5.2.1.1.1. Contingência 2.2.5.2.1.1.2. Inscrito na dívida ativa 2.2.5.2.1.2. Cessão fiduciária de títulos/direitos creditórios 2.2.5.2.1.3. Alienação fiduciária 2.2.5.2.1.4. Arrendamentos mercantis 2.2.5.2.1.5. Adiantamento de contrato de câmbio (ACC) 2.2.5.2.1.6. Obrigação de fazer 2.2.5.2.1.7. Obrigação de entregar 2.2.5.2.1.8. Obrigação de dar 2.2.5.2.1.9. Obrigações ilíquidas 2.2.5.2.1.10. N/A 2.2.5.2.1.10.1. Justificativa 2.2.5.2.1.10.2. Observações 2.2.5.2.1.11. Pós ajuizamento da RJ 2.2.5.2.1.11.1. Tributário 2.2.5.2.1.11.2. Trabalhista 2.2.5.2.1.11.3. Outros 2.2.5.2.1.11.3.1. Observações 2.2.5.2.1.11.4. Observações / Gráficos	Anexo II
2.2.6. Demonstração de resultados (evolução) 2.2.6.1. Observações (análise faturamento / índices de liquidez / receita x custo / receita x resultado)	Anexo II
2.2.7. Diligência nos estabelecimentos da recuperanda	Anexo IV
2.2.8. Planilha de controle de pagamentos dos credores concursais (nome do credor / valor no edital / parcela / valor pago / saldo residual atualizado 2.2.8.1.N/A 2.2.8.2. Anexar documentos	
2.2.9. Observações	
2.2.10. Anexos	
2.2.11. Eventos do mês	

Este documento é cópia do original, assinado digitalmente por ORESTE NESTOR DE SOUZA LASPRO e Tribunal de Justica do Estado de Sao Paulo, protocolado em 21/11/2022 às 14:39 , sob o número WJMJ22420755979
Para conferir o original, acesse o site https://esaj.tjsp.jus.br/pastadigital/pg/abrirConferenciaDocumento.do, informe o processo 1135005-36.2021.8.26.0100 e código E4CF247.